

vypracoval: Ing. Hádek Martin		schválil: Ing. Hádek Jaroslav		KUTNOHORSKÁ STAVEBNÍ s.r.o.  Benešova 316 28401 Kutná Hora tel: 327514637, 327514517	
SÚ:	Kutná Hora	obec:	Kutná Hora		
investor: Město Kutná Hora, Havlíčkovo náměstí 552/1, Kutná Hora					
stavba:	REVITALIZACE NKP VLAŠSKÝ DVŮR			datum:	srpen 2017
místo:	Havlíčkovo náměstí 552/1, Kutná Hora			stupeň:	DPS
část:	D1.1 Architektonicko - stavební řešení			formát:	-
obsah: TRUHLÁŘSKÉ VÝROBKY				zak. číslo:	17 212
				měřítko:	č. v.
				1:50	20

OBSAH

OKNA – SKUPINA "A" : úplná výměna

OKNA – SKUPINA "B" : repase

OKNA – SKUPINA "C" : repase úplná + vitráže

OKNA – SKUPINA "D" : repase střední + vitráže

OKNA – SKUPINA "E" : repase částečná

OKNA – SKUPINA "F" : repase běžná

VNĚJŠÍ DVEŘE A VRATA : repase běžná

VNITŘNÍ DVEŘE – SKUPINA "K1" : nové typové dveře do kanceláří

VNITŘNÍ DVEŘE – SKUPINA "K2" : nové typové dveře do depozitářů 3.NP

VNITŘNÍ DVEŘE – SKUPINA "L" : historické atypické dveře

VNITŘNÍ DVEŘE – SKUPINA "M" : historické kazetové dveře

VNITŘNÍ DVEŘE – SKUPINA "N" : prosklené stěny s dveřmi

OSTATNÍ TRUHLÁŘSKÉ A JINÉ VÝROBKY

OKNA – SKUPINA "A" : úplná výměna

POPIS: Okna v této skupině jsou ve špatném technickém stavu a nelze je zrepasovat či opravit.

Stávající vícekřídlé jednoduché či dvojité okno s čirým zasklením bude demontováno včetně rámu a vnitřního parapetu. Materiál stávajícího okna – dřevo měkké smrk.

Nové dřevěné vícekřídlé špaletové okno bude vyrobeno jako replika původního okna. Bude mít stejný vzhled, tvar, celkové rozměry i detaily jako např. profilace rámu a křídel.

Nová špaletová okna budou vyrobena z tvrdého dřeva – dub a opatřena krycí lazrou vhodnou do exteriéru. Odstín lazury by měl odpovídat oknům v audienčním sále.

Nové vnitřní parapety stejného rozměru a tvaru jako původní demontované. Budou vyrobeny z tvrdého dřeva - dub a opatřeny krycí lazrou

Okna budou mít vnější křídla zasklena taženým sklem Fourcault.

Kování bude použito po repasy původní, pouze v případě kdy se kování nedochovalo nebo nelze zrepasovat bude vyrobena řemeslným způsobem jeho replika.

Okna budou mít zafrézované těsnění, které bude zamezovat zatékání dešťové vody dovnitř špalety.

PŘÍLOHA: Fotografie typického stávajícího okna A2.



OKNA – SKUPINA "A" : úplná výměna

ODKAZ	SCHÉMA – POHLED Z EXTERIÉRU	P O P I S	ROZMĚRY (mm)	P/L	POČET ks					CELKEM
					1NP	2NP	3NP	4NP	5NP	
A1		STAVEBNÍ OTVOR: 1200/2300 POPIS: NOVÉ ŠPALETOVÉ OKNO 4–KŘÍDLÉ MATERIÁL: DŘEVO DUB POZNÁMKA: DETAILNÍ POPIS OSTATNÍCH VLASTNOSTÍ A PRVKŮ VIZ ÚVODNÍ LIST SKUPINA "A"	1200/2300		6					6
A2		STAVEBNÍ OTVOR: 1200/2400 POPIS: NOVÉ ŠPALETOVÉ OKNO 4–KŘÍDLÉ MATERIÁL: DŘEVO DUB POZNÁMKA: DETAILNÍ POPIS OSTATNÍCH VLASTNOSTÍ A PRVKŮ VIZ ÚVODNÍ LIST SKUPINA "A"	1200/2400			15				15
A3		STAVEBNÍ OTVOR: 850/2400 POPIS: NOVÉ ŠPALETOVÉ OKNO 2–KŘÍDLÉ MATERIÁL: DŘEVO DUB POZNÁMKA: DETAILNÍ POPIS OSTATNÍCH VLASTNOSTÍ A PRVKŮ VIZ ÚVODNÍ LIST SKUPINA "A"	850/2400			2				2
A4		STAVEBNÍ OTVOR: 500/1500 POPIS: NOVÉ ŠPALETOVÉ OKNO MATERIÁL: DŘEVO DUB POZNÁMKA: DETAILNÍ POPIS OSTATNÍCH VLASTNOSTÍ A PRVKŮ VIZ ÚVODNÍ LIST SKUPINA "A"	500/1500		1					1

OKNA – SKUPINA "A" : úplná výměna

ODKAZ	SCHÉMA – POHLED Z EXTERIÉRU	P O P I S	ROZMĚRY (mm)	P/L	POČET ks					
					1NP	2NP	3NP	4NP	5NP	CELKEM
A7		STAVEBNÍ OTVOR: 1200/2500 POPIS: NOVÉ ŠPALETOVÉ OKNO 4–KŘIDLÉ MATERIÁL: DŘEVO DUB POZNÁMKA: DETAILNÍ POPIS OSTATNÍCH VLASTNOSTÍ A PRVKŮ VIZ ÚVODNÍ LIST SKUPINA "A" 5KS DO KANCELÁŘÍ (111,112,113,117,119b) JSOU NEUZNATELNÉ NÁKLADY !!!	1200/2500		8					8
A8		STAVEBNÍ OTVOR: 1450/1250 POPIS: NOVÉ ŠPALETOVÉ OKNO 2–KŘIDLÉ MATERIÁL: DŘEVO DUB POZNÁMKA: DETAILNÍ POPIS OSTATNÍCH VLASTNOSTÍ A PRVKŮ VIZ ÚVODNÍ LIST SKUPINA "A"	1450/1250		1					1
A9		STAVEBNÍ OTVOR: 1200/1200 POPIS: NOVÉ ŠPALETOVÉ OKNO 2–KŘIDLÉ MATERIÁL: DŘEVO DUB POZNÁMKA: DETAILNÍ POPIS OSTATNÍCH VLASTNOSTÍ A PRVKŮ VIZ ÚVODNÍ LIST SKUPINA "A"	1200/1200		2					2
A10		STAVEBNÍ OTVOR: 1100/2200 POPIS: NOVÉ ŠPALETOVÉ OKNO 4–KŘIDLÉ MATERIÁL: DŘEVO DUB POZNÁMKA: DETAILNÍ POPIS OSTATNÍCH VLASTNOSTÍ A PRVKŮ VIZ ÚVODNÍ LIST SKUPINA "A"	1100/2200			6				6

OKNA – SKUPINA "A" : úplná výměna

[illegible]

OKNA – SKUPINA "B" : repase

POPIS: Jedná se o stávající zasklení oblouků arkád v 2.NP na nádvoří Vlašského dvora. Okna mají kovovou konstrukci zasklenou čirým sklem do olověné mřížky. Větší část okna je pevně zasklena, otevíravá je pouze malá část.

Dle požadavku NPÚ a investora nebude okno zdvojováno.

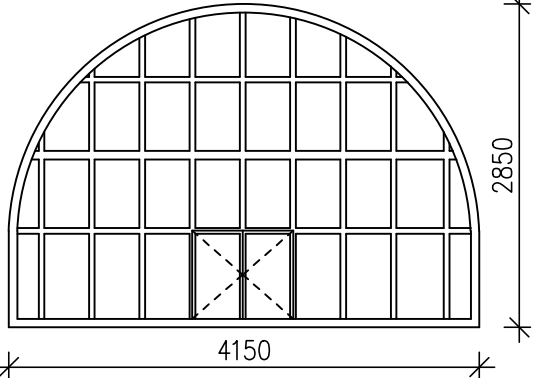
Bude provedena repase jednotlivých částí okna. Repase bude zahrnovat např. nový nátěr kovových konstrukcí, repasy kování atd. Repase bude provedena odborně – řemeslně.

Nově bude okno po celé délce doplněno žlábkem na odvod případného kondezátu. Žlábek tvoří ocelový U profil 30(š) x 40 (v)mm, tl. 2mm natřený v barvě dle okna. Žlabek bude mít vypouštěcí otvor. Přikotven bude do stávající obvodové zdi.

PŘÍLOHA: Fotografie typického stávajícího okna B1.



OKNA – SKUPINA "B" : repase

ODKAZ	SCHÉMA – POHLED Z EXTERIÉRU	P O P I S	ROZMĚRY (mm)	P/L	POČET ks					CELKEM
					1NP	2NP	3NP	4NP	5NP	
B1		STAVEBNÍ OTVOR:	4150/2850			7				7
		POPIS:	REPASE KOVOVÉHO OKNA							
		MATERIÁL:	KOV							
		POZNÁMKA:	DETAILNÍ POPIS OSTATNÍCH VLASTNOSTÍ A PRVKŮ VIZ ÚVODNÍ LIST SKUPINA "B"							

OKNA – SKUPINA "C" : repase uplná + vitráže

POPIS: Nejprve bude provedeno restaurátorské vyjmutí vitráží ze stávajících okenních křídel. Zrestaurované vitráže budou restaurátorským způsobem vráceny zpět do nových křídel.

Protože technický stav oken v této kategorii neumožňuje jejich opravu bude provedena jejich kompletní demontáž – jedná se o jednoduchá okna.

Nové dřevěné okno bude konstrukčně vyrobeno jako dvojité – replika původního okna. Bude mít stejný vzhled, tvar, celkové rozměry i detaily jako např. profilace rámu a křídel.

Nová dvojitá okna budou vyrobená z tvrdého dřeva – dub a opatřena krycí lazurou vhodnou do exteriéru. Odstín lazury by měl odpovídat oknům v audienčním sále.

Nové vnitřní parapety stejného rozměru a tvaru jako původní demontované. Budou vyrobeny z tvrdého dřeva – dub a opatřeny krycí lazurou.

Kování bude použito po repase původní, pouze v případě kdy se kování nedochovalo nebo nelze zrepasovat bude vyrobena řemeslným způsobem jeho replika.

Okna budou mít zafrézované těsnění, které bude zamezovat zatékání dešťové vody dovnitř ostění.

Okna, která nemají vitráže budou mít vnější křídla zasklena taženým sklem Fourcault.

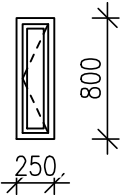
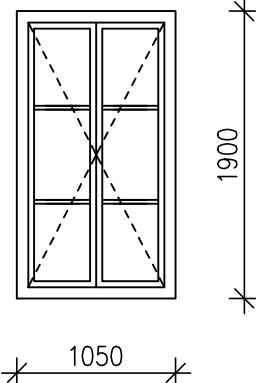
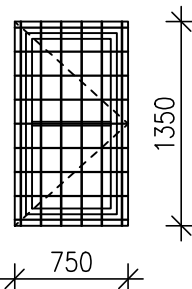
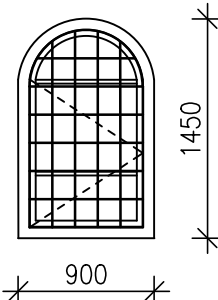
PŘÍLOHA: Fotografie typického stávajícího okna C10.



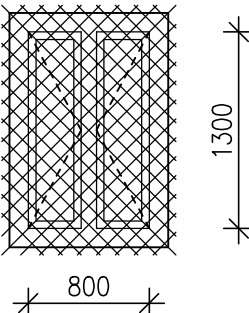
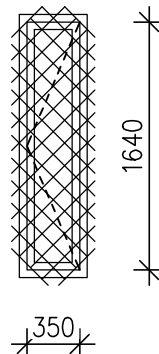
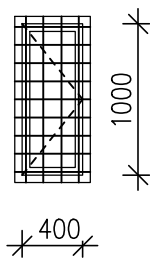
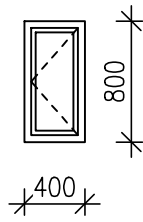
OKNA – SKUPINA "C" : repase uplná + vitráže

ODKAZ	SCHÉMA – POHLED Z EXTERIÉRU	P O P I S	ROZMĚRY (mm)	P/L	POČET ks					CELKEM
					1NP	2NP	3NP	4NP	5NP	
C1		STAVEBNÍ OTVOR:	900/2400			3				3
		POPIS:	NOVÉ ŠPALETOVÉ OKNO							
		MATERIÁL:	DŘEVO DUB							
		POZNÁMKA:	DETAILNÍ POPIS OSTATNÍCH VLASTNOSTÍ A PRVKŮ VIZ ÚVODNÍ LIST SKUPINA "C" TOTO OKNO BUDE VE SKUPINĚ C KONSTRUKČNĚ PROVEDENO JAKO ŠPALETOVÉ							
C2		STAVEBNÍ OTVOR:	270/1200			1				1
		POPIS:	NOVÉ DVOJITÉ OKNO							
		MATERIÁL:	DŘEVO DUB							
		POZNÁMKA:	DETAILNÍ POPIS OSTATNÍCH VLASTNOSTÍ A PRVKŮ VIZ ÚVODNÍ LIST SKUPINA "C" TOTO OKNO BUDE VE SKUPINĚ C KONSTRUKČNĚ PROVEDENO JAKO ŠPALETOVÉ							
C3		STAVEBNÍ OTVOR:	850/1400			1				1
		POPIS:	NOVÉ DVOJITÉ OKNO							
		MATERIÁL:	DŘEVO DUB							
		POZNÁMKA:	DETAILNÍ POPIS OSTATNÍCH VLASTNOSTÍ A PRVKŮ VIZ ÚVODNÍ LIST SKUPINA "C"							
C6		STAVEBNÍ OTVOR:	950/1400			1				1
		POPIS:	NOVÉ DVOJITÉ OKNO							
		MATERIÁL:	DŘEVO DUB							
		POZNÁMKA:	DETAILNÍ POPIS OSTATNÍCH VLASTNOSTÍ A PRVKŮ VIZ ÚVODNÍ LIST SKUPINA "C"							

OKNA – SKUPINA "C" : repase uplná + vitráže

ODKAZ	SCHÉMA – POHLED Z EXTERIÉRU	P O P I S	ROZMĚRY (mm)	P/L	POČET ks					
					1NP	2NP	3NP	4NP	5NP	CELKEM
C7		STAVEBNÍ OTVOR: 250/800 POPIS: NOVÉ DVOJITÉ OKNO MATERIÁL: DŘEVO DUB POZNÁMKA: DETAILNÍ POPIS OSTATNÍCH VLASTNOSTÍ A PRVKŮ VIZ ÚVODNÍ LIST SKUPINA "C"			1					1
C8		STAVEBNÍ OTVOR: 1050/1900 POPIS: NOVÉ DVOJITÉ OKNO MATERIÁL: DŘEVO DUB POZNÁMKA: DETAILNÍ POPIS OSTATNÍCH VLASTNOSTÍ A PRVKŮ VIZ ÚVODNÍ LIST SKUPINA "C" TOTO OKNO BUDE VE SKUPINĚ C KONSTRUKČNĚ PROVEDENO JAKO ŠPALETOVÉ TOTO OKNO VITŘAŽ NEMÁ			1	1				2
C9		STAVEBNÍ OTVOR: 750/1350 POPIS: NOVÉ DVOJITÉ OKNO MATERIÁL: DŘEVO DUB POZNÁMKA: DETAILNÍ POPIS OSTATNÍCH VLASTNOSTÍ A PRVKŮ VIZ ÚVODNÍ LIST SKUPINA "C" VENKOVNÍ KOVANÉ MŘÍŽE V OKNECH ZŮSTÁVAJÍ BEZ ÚPRAV			3					3
C10		STAVEBNÍ OTVOR: 900/1450 POPIS: NOVÉ DVOJITÉ OKNO MATERIÁL: DŘEVO DUB POZNÁMKA: DETAILNÍ POPIS OSTATNÍCH VLASTNOSTÍ A PRVKŮ VIZ ÚVODNÍ LIST SKUPINA "C" VENKOVNÍ KOVANÉ MŘÍŽE V OKNECH ZŮSTÁVAJÍ BEZ ÚPRAV			6					6

OKNA – SKUPINA "C" : repase uplná + vitráže

ODKAZ	SCHÉMA – POHLED Z EXTERIÉRU	P O P I S	ROZMĚRY (mm)	P/L	POČET ks					CELKEM
					1NP	2NP	3NP	4NP	5NP	
C12		STAVEBNÍ OTVOR:	800/1300		2					2
		POPIS:	NOVÉ DVOJITÉ OKNO							
		MATERIÁL:	DŘEVO DUB							
		POZNÁMKA:	DETAILNÍ POPIS OSTATNÍCH VLASTNOSTÍ A PRVKŮ VIZ ÚVODNÍ LIST SKUPINA "C" VENKOVNÍ KOVANÉ MŘÍŽE V OKNECH ZŮSTÁVAJÍ BEZ ÚPRAV							
C13		STAVEBNÍ OTVOR:	350/1640		1					1
		POPIS:	NOVÉ DVOJITÉ OKNO							
		MATERIÁL:	DŘEVO DUB							
		POZNÁMKA:	DETAILNÍ POPIS OSTATNÍCH VLASTNOSTÍ A PRVKŮ VIZ ÚVODNÍ LIST SKUPINA "C" VENKOVNÍ KOVANÉ MŘÍŽE V OKNECH ZŮSTÁVAJÍ BEZ ÚPRAV							
C14		STAVEBNÍ OTVOR:	400/1000		1					1
		POPIS:	NOVÉ DVOJITÉ OKNO							
		MATERIÁL:	DŘEVO DUB							
		POZNÁMKA:	DETAILNÍ POPIS OSTATNÍCH VLASTNOSTÍ A PRVKŮ VIZ ÚVODNÍ LIST SKUPINA "C" VENKOVNÍ KOVANÉ MŘÍŽE V OKNECH ZŮSTÁVAJÍ BEZ ÚPRAV							
C16		STAVEBNÍ OTVOR:	400/800				1			1
		POPIS:	NOVÉ DVOJITÉ OKNO							
		MATERIÁL:	DŘEVO DUB							
		POZNÁMKA:	DETAILNÍ POPIS OSTATNÍCH VLASTNOSTÍ A PRVKŮ VIZ ÚVODNÍ LIST SKUPINA "C"							

OKNA – SKUPINA "C" : repase uplná + vitráže

ODKAZ	SCHÉMA – POHLED Z EXTERIÉRU	P O P I S	ROZMĚRY (mm)	P/L	POČET ks					CELKEM
					1NP	2NP	3NP	4NP	5NP	
C17		STAVEBNÍ OTVOR:	850/1600			1				1
		POPIS:	NOVÉ DVOJITÉ OKNO							
		MATERIÁL:	DŘEVO DUB							
		POZNÁMKA:	DETAILNÍ POPIS OSTATNÍCH VLASTNOSTÍ A PRVKŮ VIZ ÚVODNÍ LIST SKUPINA "C"							
C18		STAVEBNÍ OTVOR:	750/1250			1				1
		POPIS:	NOVÉ DVOJITÉ OKNO							
		MATERIÁL:	DŘEVO DUB							
		POZNÁMKA:	DETAILNÍ POPIS OSTATNÍCH VLASTNOSTÍ A PRVKŮ VIZ ÚVODNÍ LIST SKUPINA "C"							
C19		STAVEBNÍ OTVOR:	550/1250			1				1
		POPIS:	VĚTRACÍ KOVOVÁ MŘÍŽ							
		MATERIÁL:	KOV							
		POZNÁMKA:	VĚTRACÍ KOVOVÁ MŘÍŽ DO PROSTORU 309 ZŮSTÁVÁ BEZ ÚPRAV							
C20		STAVEBNÍ OTVOR:	580/1080		1					1
		POPIS:	NOVÉ DVOJITÉ OKNO							
		MATERIÁL:	DŘEVO DUB							
		POZNÁMKA:	DETAILNÍ POPIS OSTATNÍCH VLASTNOSTÍ A PRVKŮ VIZ ÚVODNÍ LIST SKUPINA "C"							

OKNA – SKUPINA "C" : repase uplná + vitráže

ODKAZ	SCHÉMA – POHLED Z EXTERIÉRU	P O P I S	ROZMĚRY (mm)	P/L	POČET ks					CELKEM
					1NP	2NP	3NP	4NP	5NP	
C21		STAVEBNÍ OTVOR:	530/1710		1					1
		POPIS:	NOVÉ DVOJITÉ OKNO							
		MATERIÁL:	DŘEVO DUB							
		POZNÁMKA:	<p>DETAILNÍ POPIS OSTATNÍCH VLASTNOSTÍ A PRVKŮ VIZ ÚVODNÍ LIST SKUPINA "C"</p> <p>VENKOVNÍ KOVANÉ MŘÍŽE V OKNECH ZŮSTÁVAJÍ BEZ ÚPRAV</p>							

OKNA – SKUPINA "D" : repase střední + vitráže

POPIS: Nejprve bude provedeno restaurátorské vyjmutí vitráží ze stávajících okenních křídel. Zrestaurované vitráže budou restaurátorským způsobem vráceny zpět do nových křídel.

Protože technický stav křídel oken v této kategorii neumožňuje jejich opravu bude provedena jejich demontáž – jedná se o špaletová okna. Špaleta a rámy oken budou ponechány místě – následně provést kompletní opravu a odborně řemeslnou repasi všech prvků.

Nové dřevěné okenní křídla budou vyrobeny jako replika původního křídla. Budou mít stejný vzhled, tvar, celkové rozměry i detaily jako např. profilace křídel.

Nová křídla budou vyrobena z tvrdého dřeva – dub. Křídla a i ostatní dřevěné prvky budou opatřeny krycí lazurou vhodnou do exteriéru. Odstín lazury by měl odpovídat oknům v audienčním sále.

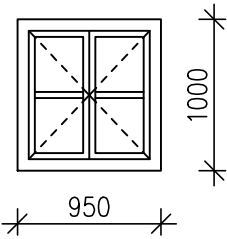
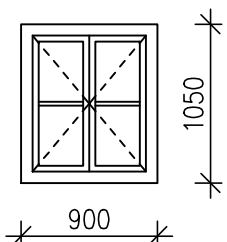
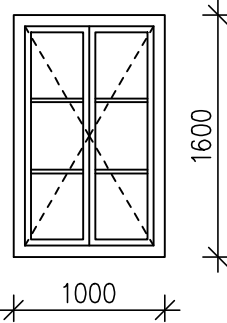
Kování bude použito po repasy původní, pouze v případě kdy se kování nedochovalo nebo nelze zrepasovat bude vyrobena řemeslným způsobem jeho replika.

Okna budou mít zafrézované těsnění, které bude zamezovat zatékání dešťové vody dovnitř špalety.

PŘÍLOHA: Fotografie typického stávajícího okna D2.



OKNA – SKUPINA "D" : repase střední + vitráže

ODKAZ	SCHÉMA – POHLED Z EXTERIÉRU	P O P I S	ROZMĚRY (mm)	P/L	POČET ks					CELKEM
					1NP	2NP	3NP	4NP	5NP	
D1		STAVEBNÍ OTVOR:	950/1000		6					6
		POPIS:	REPASE ŠPALETOVÉHO OKNA							
		MATERIÁL:	DŘEVO DUB							
		POZNÁMKA:	DETAILNÍ POPIS OSTATNÍCH VLASTNOSTÍ A PRVKŮ VIZ ÚVODNÍ LIST SKUPINA "D"							
D2		STAVEBNÍ OTVOR:	900/1050		9					9
		POPIS:	REPASE ŠPALETOVÉHO OKNA							
		MATERIÁL:	DŘEVO DUB							
		POZNÁMKA:	DETAILNÍ POPIS OSTATNÍCH VLASTNOSTÍ A PRVKŮ VIZ ÚVODNÍ LIST SKUPINA "D"							
D4		STAVEBNÍ OTVOR:	1000/1600		6					6
		POPIS:	REPASE ŠPALETOVÉHO OKNA							
		MATERIÁL:	DŘEVO DUB							
		POZNÁMKA:	DETAILNÍ POPIS OSTATNÍCH VLASTNOSTÍ A PRVKŮ VIZ ÚVODNÍ LIST SKUPINA "D"							

OKNA – SKUPINA "E" : repase částečná

POPIS: Protože technický stav křídel oken v této kategorii neumožňuje jejich opravu bude provedena jejich demontáž – jedná se o špaletová okna. Špaleta a rámy oken budou ponechány místě – následně provést kompletní opravu a odborně řemeslnou repasi všech prvků.

Nové dřevěné okenní křídla budou vyrobeny jako replika původního křídla. Budou mít stejný vzhled, tvar, celkové rozměry i detaily jako např. profilace křídel.

Nová křídla budou vyrobena z tvrdého dřeva – dub. Křídla a i ostatní dřevěné prvky budou opatřeny krycí lazurou vhodnou do exteriéru. Odstín lazury by měl odpovídat oknům v audienčním sále.

Okna budou mít vnější křídla zasklena taženým sklem Fourcault.

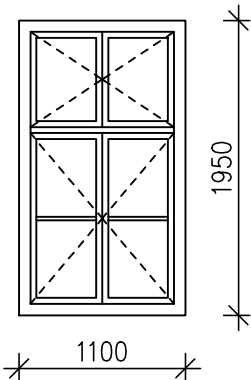
Kování bude použito po repasy původní, pouze v případě kdy se kování nedochovalo nebo nelze zrepasovat bude vyrobena řemeslným způsobem jeho replika.

Okna budou mít zafrézované těsnění, které bude zamezovat zatékání dešťové vody dovnitř špalety.

PŘÍLOHA: Fotografie typického stávajícího okna E2.



OKNA – SKUPINA "E" : repase částečná

ODKAZ	SCHÉMA – POHLED Z EXTERIÉRU	P O P I S	ROZMĚRY (mm)	P/L	POČET ks					CELKEM
					1NP	2NP	3NP	4NP	5NP	
E2		STAVEBNÍ OTVOR:	1100/1950			8				8
POPIS:		REPASE ŠPALETOVÉHO OKNA								
MATERIÁL:		DŘEVO DUB								
POZNÁMKA:		DETAILNÍ POPIS OSTATNÍCH VLASTNOSTÍ A PRVKŮ VIZ ÚVODNÍ LIST SKUPINA "E"								

OKNA – SKUPINA "F" : repase běžná

POPIS: Protože okna v této kategorii jsou v poměrně dobrém technickém stavu postačí provést repasi běžnou, která bude zahrnovat následující.

Všechny dřevěné prvky budou opatřeny novou krycí lazurou vhodnou do exteriéru. Odstín lazury by měl odpovídat oknům v audienčním sále.

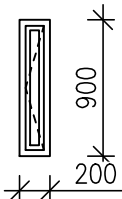
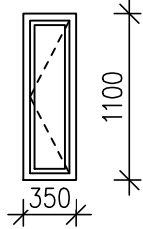
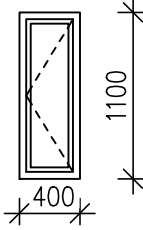
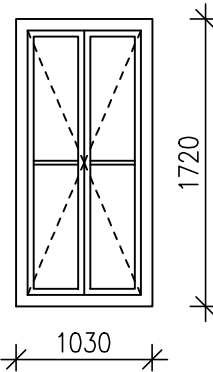
Stávající kování bude repasováno (vyčištěno, zkontrolováno a seřízeno).

Okna, která nemají vitráže budou mít vnější křídla zasklena taženým sklem Fourcault.


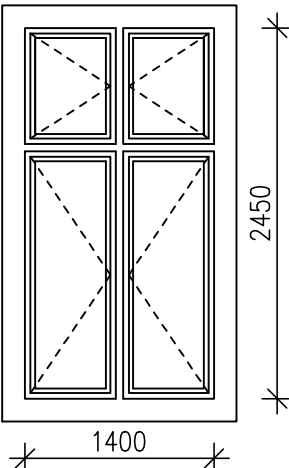
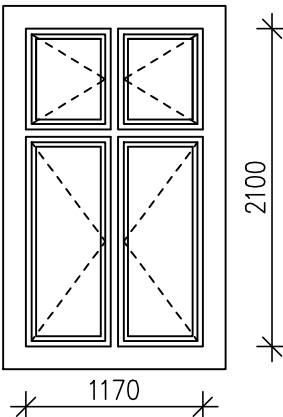
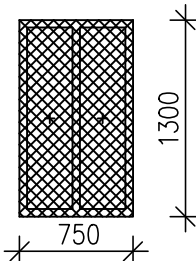
PŘÍLOHA: Fotografie typického stávajícího okna F5.



OKNA – SKUPINA "F" : repase běžná

ODKAZ	SCHÉMA – POHLED Z EXTERIÉRU	P O P I S	ROZMĚRY (mm)	P/L	POČET ks					CELKEM
					1NP	2NP	3NP	4NP	5NP	
F1		STAVEBNÍ OTVOR:	200/900			1	2			3
		POPIS:	REPASE JEDNODUCHÉHO OKNA							
		MATERIÁL:	DŘEVO DUB							
		POZNÁMKA:	DETAILNÍ POPIS OSTATNÍCH VLASTNOSTÍ A PRVKŮ VIZ ÚVODNÍ LIST SKUPINA "F"							
F2		STAVEBNÍ OTVOR:	350/1100		1	1	1	1		4
		POPIS:	REPASE JEDNODUCHÉHO OKNA							
		MATERIÁL:	DŘEVO DUB							
		POZNÁMKA:	DETAILNÍ POPIS OSTATNÍCH VLASTNOSTÍ A PRVKŮ VIZ ÚVODNÍ LIST SKUPINA "F"							
F3		STAVEBNÍ OTVOR:	400/1100			1	2			3
		POPIS:	REPASE JEDNODUCHÉHO OKNA							
		MATERIÁL:	DŘEVO DUB							
		POZNÁMKA:	DETAILNÍ POPIS OSTATNÍCH VLASTNOSTÍ A PRVKŮ VIZ ÚVODNÍ LIST SKUPINA "F"							
F4		STAVEBNÍ OTVOR:	1030/1720		4					4
		POPIS:	REPASE ŠPALETOVÉHO OKNA							
		MATERIÁL:	DŘEVO DUB							
		POZNÁMKA:	DETAILNÍ POPIS OSTATNÍCH VLASTNOSTÍ A PRVKŮ VIZ ÚVODNÍ LIST SKUPINA "E" VENKOVNÍ KŘÍDLA BUDOU NOVĚ ZASKLENA TAŽENÝM SKLEM FOURCAULT							

OKNA – SKUPINA "F" : repase běžná

ODKAZ	SCHÉMA – POHLED Z EXTERIÉRU	P O P I S	ROZMĚRY (mm)	P/L	POČET ks					CELKEM
					1NP	2NP	3NP	4NP	5NP	
F5		STAVEBNÍ OTVOR: 1250/2450 POPIS: REPASE DVOJITÉHO OKNA MATERIÁL: DŘEVO DUB POZNÁMKA: DETAILNÍ POPIS OSTATNÍCH VLASTNOSTÍ A PRVKŮ VIZ ÚVODNÍ LIST SKUPINA "F" OKNA MAJÍ VITRÁŽ – ZŮSTANE BEZ ÚPRAV	1250/2450			8				8
F6		STAVEBNÍ OTVOR: 1400/2450 POPIS: REPASE JEDNODUCHÉHO OKNA MATERIÁL: DŘEVO DUB POZNÁMKA: DETAILNÍ POPIS OSTATNÍCH VLASTNOSTÍ A PRVKŮ VIZ ÚVODNÍ LIST SKUPINA "F" OKNA MAJÍ VITRÁŽ – ZŮSTANE BEZ ÚPRAV	1400/2450			1				1
F7		STAVEBNÍ OTVOR: 1170/2100 POPIS: REPASE JEDNODUCHÉHO OKNA MATERIÁL: DŘEVO DUB POZNÁMKA: DETAILNÍ POPIS OSTATNÍCH VLASTNOSTÍ A PRVKŮ VIZ ÚVODNÍ LIST SKUPINA "F" OKNA MAJÍ VITRÁŽ – ZŮSTANE BEZ ÚPRAV OKNO BUDE DOPLNĚNO NA DVOJITÉ DLE OKNA F5	1170/2100			1				1
F'1		STAVEBNÍ OTVOR: 750/1300 POPIS: REPASE JEDNODUCHÉHO OKNA MATERIÁL: DŘEVO DUB POZNÁMKA: DETAILNÍ POPIS OSTATNÍCH VLASTNOSTÍ A PRVKŮ VIZ ÚVODNÍ LIST SKUPINA "F" OKNA MAJÍ VITRÁŽ – ZŮSTANE BEZ ÚPRAV	750/1300		1					1

VNĚJŠÍ DVEŘE A VRATA : repase běžná

POPIS: Protože dveře a vrata v této kategorii jsou v poměrně dobrém technickém stavu postačí provést repasi běžnou, která bude zahrnovat následující.


Všechny dubové dřevěné dveře a vrata budou opatřeny novou krycí lazurou vhodnou do exteriéru. Odstín lazury by měl odpovídat oknům v audienčním sále.

Dveře 015 a 016, které jsou z měkkého dřeva budou rovněž repasovány. Bude odstraněn stávající nátěr, nový nátěr bude opět krycí matný – barevném odstínu dle restaurovaných dveří č.m. 121.

Stávající kování a všechny kovové prvky dveří a vrat budou repasovány.
(vyčištěny, opraveny, seřizeny, případně doplněny).

Repase bude provedena odborně řemeslně.

PŘÍLOHA: Fotografie stávajících vrat 01.



Fotografie stávajících dveří 09.



VNĚJŠÍ DVEŘE A VRATA : repase běžná

ODKAZ	SCHÉMA – POHLED Z EXTERIÉRU	P O P I S	ROZMĚRY (mm)	P/L	POČET ks					CELKEM
					1PP	1NP	2NP	3NP		
H1		STAVEBNÍ OTVOR:	810/2150	P	-	14	-	-		13
				L	-	-	-	-		0
		POPIS:	NOVÉ DVEŘE DO ŠMITEN							
		MATERIÁL:	DŘEVO MASIV – DUB							
		POZNÁMKA:	JEDNÁ SE O REPLIKU PROVEDNOU DLE DVEŘÍ 010, VČETNĚ KOVÁNÍ, ZÁVĚSŮ ATD.							
O1		STAVEBNÍ OTVOR:	2830/3360		-	1	-	-		1
		POPIS:	REPASE VSTUPNÍ VRATA NA NÁDVOŘÍ							
		MATERIÁL:	DŘEVO MASIV – DUB							
		POZNÁMKA:	DETAILNÍ POPIS OSTATNÍCH VLASTNOSTÍ A PRVKŮ VIZ ÚVODNÍ LIST SKUPINY							
O2		STAVEBNÍ OTVOR:	1000/2380	P	-	-	-	-		
				L	-	1	-	-		1
		POPIS:	REPASE VSTUPNÍ DVEŘE DO PREGHAUSU							
		RÁM:	DŘEVO MASIV – DUB							
		POZNÁMKA:	DETAILNÍ POPIS OSTATNÍCH VLASTNOSTÍ A PRVKŮ VIZ ÚVODNÍ LIST SKUPINY							
O3 (Č.M.) 167		STAVEBNÍ OTVOR:	1800/3130		-	1	-	-		1
		POPIS:	REPASE VSTUPNÍ DVEŘE NA SCHODIŠTĚ							
		RÁM:	DŘEVO MASIV – DUB							
		POZNÁMKA:	DETAILNÍ POPIS OSTATNÍCH VLASTNOSTÍ A PRVKŮ VIZ ÚVODNÍ LIST SKUPINY							

VNĚJŠÍ DVEŘE A VRATA : repase běžná

ODKAZ	SCHÉMA – POHLED Z EXTERIÉRU	P O P I S	ROZMĚRY (mm)	P/L	POČET ks					CELKEM
					1PP	1NP	2NP	3NP		
04 (Č.M.) 102		STAVEBNÍ OTVOR:	800/1860	P	-	-	-	-		
				L	-	1	-	-		1
		POPIS:	REPASE VSTUPNÍ DVEŘE DO EXPOZICE A							
		MATERIÁL:	DŘEVO MASIV – DUB							
		POZNÁMKA:	DETAILNÍ POPIS OSTATNÍCH VLASTNOSTÍ A PRVKŮ VIZ ÚVODNÍ LIST SKUPINY							
05 (Č.M.) 106		STAVEBNÍ OTVOR:	1050/2180	P	-	1	-	-		1
				L	-	-	-	-		
		POPIS:	REPASE VSTUPNÍ DVEŘE DO EXPOZICE A							
		MATERIÁL:	KOV – OCEL, DŘEVO MASIV – DUB							
		POZNÁMKA:	DETAILNÍ POPIS OSTATNÍCH VLASTNOSTÍ A PRVKŮ VIZ ÚVODNÍ LIST SKUPINY							
06 (Č.M.) 107a		STAVEBNÍ OTVOR:	800/2170	P	-	-	-	-		
				L	-	1	-	-		1
		POPIS:	REPASE VSTUPNÍ DVEŘE DO SKLEPA							
		MATERIÁL:	DŘEVO MASIV – DUB							
		POZNÁMKA:	DETAILNÍ POPIS OSTATNÍCH VLASTNOSTÍ A PRVKŮ VIZ ÚVODNÍ LIST SKUPINY							
07 (Č.M.) 109a		STAVEBNÍ OTVOR:	1370/3100		-	1	-	-		1
		POPIS:	REPASE VSTUPNÍ DVEŘE DO CHODBY EXPOZICE A							
		MATERIÁL:	DŘEVO MASIV – DUB							
		POZNÁMKA:	DETAILNÍ POPIS OSTATNÍCH VLASTNOSTÍ A PRVKŮ VIZ ÚVODNÍ LIST SKUPINY							

VNĚJŠÍ DVEŘE A VRATA : repase běžná

ODKAZ	SCHÉMA – POHLED Z EXTERIÉRU	P O P I S	ROZMĚRY (mm)	P/L	POČET ks					CELKEM
					1PP	1NP	2NP	3NP		
08 (Č.M.) 126		STAVEBNÍ OTVOR: 1900/3910			-	-	-	-		1
		POPIS:	REPASE DVEŘE VSTUP							
		MATERIÁL:	DŘEVO MASIV – DUB							
		POZNÁMKA:	DETAILNÍ POPIS OSTATNÍCH VLASTNOSTÍ A PRVKŮ VIZ ÚVODNÍ LIST SKUPINY							
09 (Č.M.) 121		STAVEBNÍ OTVOR: 2000/3620			-	1	-	-		1
		POPIS:	REPASE DVEŘE VSTUP							
		MATERIÁL:	DŘEVO MASIV – DUB							
		POZNÁMKA:	DETAILNÍ POPIS OSTATNÍCH VLASTNOSTÍ A PRVKŮ VIZ ÚVODNÍ LIST SKUPINY							
010		STAVEBNÍ OTVOR: 1000/2180			-	1	-	-		1
		POPIS:	REPASE DVEŘE Z NÁDVOŘÍ DO CHODBY Č. 147							
		MATERIÁL:	DŘEVO MASIV – DUB							
		POZNÁMKA:	DETAILNÍ POPIS OSTATNÍCH VLASTNOSTÍ A PRVKŮ VIZ ÚVODNÍ LIST SKUPINY							

VNĚJŠÍ DVEŘE A VRATA : repase běžná

ODKAZ	SCHÉMA – POHLED Z EXTERIÉRU	P O P I S	ROZMĚRY (mm)	P/L	POČET ks					CELKEM
					1PP	1NP	2NP	3NP		
O15 (Č.M.) 211						-	-	1	-	1
					STAVEBNÍ OTVOR: 3350/4320					
					POPIS: REPASE VSTUPNÍ DVEŘE CHODBA D					
					MATERIÁL: DŘEVO MĚKKÉ					
					POZNÁMKA: DETAILNÍ POPIS OSTATNÍCH VLASTNOSTÍ A PRVKŮ VIZ ÚVODNÍ LIST SKUPINY					
					STÁVAJÍCÍ OZDOBNÉ MŘÍŽE TAKÉ REPASOVAT					
O16 (Č.M.) 208a						-	-	1	-	1
					STAVEBNÍ OTVOR: 1510/2640					
					POPIS: REPASE VSTUPNÍ DVEŘE EXPOZICE D – EI30DP3					
					MATERIÁL: DŘEVO MĚKKÉ					
					POZNÁMKA: DETAILNÍ POPIS OSTATNÍCH VLASTNOSTÍ A PRVKŮ VIZ ÚVODNÍ LIST SKUPINY					
					PŘIDAT POŽÁRNĚ ZPĚŇOVACÍ PÁSKU, PŘÍPADNĚ UDĚLAT DALŠÍ UPRAVY TAK, ABY DVEŘE SPLŇOVALY EI30 DP3					

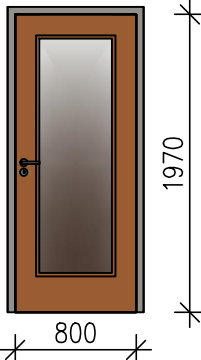
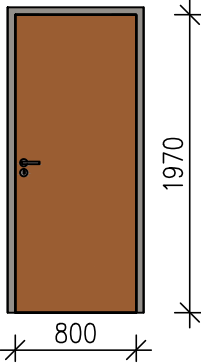
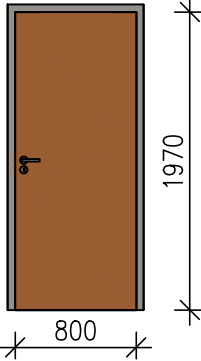
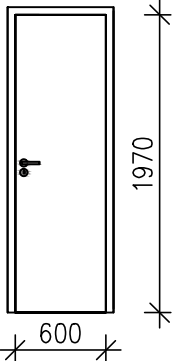
VNĚJŠÍ DVEŘE A VRATA : repase běžná

ODKAZ	SCHÉMA – POHLED Z EXTERIÉRU	P O P I S	ROZMĚRY (mm)	P/L	POČET ks					CELKEM
					1PP	1NP	2NP	3NP		
(O17) (Č.M.) 206		STAVEBNÍ OTVOR:	1510/2640		-	-	1	-		1
		POPIS:	REPASE VSTUPNÍ DVEŘE EXPOZICE D – EI30DP3							
		MATERIÁL:	DŘEVO MASIV – DUB							
		POZNÁMKA:	DETAILNÍ POPIS OSTATNÍCH VLASTNOSTÍ A PRVKŮ VIZ ÚVODNÍ LIST SKUPINY PŘIDAT POŽÁRNĚ ZPĚŇOVACÍ PÁSKU, PŘÍPADNĚ UDĚLAT DALŠÍ UPRAVY TAK, ABY DVEŘE SPLŇOVALY EI30 DP3							
(O18) (Č.M.) 203		STAVEBNÍ OTVOR:	920/1740		-	-	1	-		1
		POPIS:	REPASE VSTUPNÍ DVEŘE EXPOZICE D – EI30DP3							
		MATERIÁL:	DŘEVO MASIV – DUB							
		POZNÁMKA:	DETAILNÍ POPIS OSTATNÍCH VLASTNOSTÍ A PRVKŮ VIZ ÚVODNÍ LIST SKUPINY PŘIDAT POŽÁRNĚ ZPĚŇOVACÍ PÁSKU, PŘÍPADNĚ UDĚLAT DALŠÍ UPRAVY TAK, ABY DVEŘE SPLŇOVALY EI30 DP3							
(O19)		STAVEBNÍ OTVOR:	950/2470		-	-	1	-		1
		POPIS:	REPASE VSTUPNÍ DVEŘE DO VĚŽE							
		MATERIÁL:	DŘEVO MASIV – DUB							
		POZNÁMKA:	DETAILNÍ POPIS OSTATNÍCH VLASTNOSTÍ A PRVKŮ VIZ ÚVODNÍ LIST SKUPINY							
(O11)		STAVEBNÍ OTVOR:	1000/2180		-	1	-	-		1
		POPIS:	REPASE DVEŘE ŠMITNY							
		MATERIÁL:	DŘEVO MASIV – DUB							
		POZNÁMKA:	DETAILNÍ POPIS OSTATNÍCH VLASTNOSTÍ A PRVKŮ VIZ ÚVODNÍ LIST SKUPINY DVEŘE BUDOU DOPLNĚNY O HORNÍ DÍL VÝŠKY 830MM.							

VNITŘNÍ DVEŘE – SKUPINA "K1" : nové typové dveře do kanceláří

- ZÁRUBEŇ:** Ocelová obložková dvourámová – Typ HR
- Montovaná dodatečně do otvoru v SDK příčce tl. 125mm nebo do otvoru ve zdivu z CP tl.100mm.
- Zárubeň tvoří hranatý profil, složený ze dvou rámu osazovaný na stěnu proti sobě s posuvem, tl. plechu 1,5 mm, přepravní nátěr zákl. barvou. S drážkou pro PVC těsnění.
- Pohledová šířka zárubně 48mm.
- Zárubeň opatřit finálním matným nátěrem – odstín šedý RAL.
- KŘÍDLO:** Obvodový rám z masivního dřeva. Výplň křídla z odlehčené dtd desky.
- Panty standard. Povrchová úprava světlá dřevěná dýha + krycí nátěr ral hnědý matný. Hnědá barva bude shodná s barevným odstínem restaurovaných dveří č.m. 121.
- KOVÁNÍ:** Objektové kování rozetové klika–klika, zátěžová třída 3.(EN 1906). Materiál nerez ocel matná.
- Zámek cylindrický – fab.
- PRÁH:** Nerezová přechodová lišta

VNITŘNÍ DVEŘE – SKUPINA "K1": nové typové dveře do kanceláří

ODKAZ	SCHÉMA	P O P I S	ROZMĚRY (mm)	P/L	POČET ks					
					1PP	1NP	2NP	3NP		
K1 01*				P	-	3	4	-		7
		PRŮCHOZÍ OTVOR:	800/1970	L	-	4	2	-		6
		POPIS:	NOVÉ DVEŘE TYPOVÉ KANCELÁŘ PROKLENÉ							
		MATERIÁL:	DŘEVĚNÁ DÝHA + NÁTĚR RAL HNĚDÁ							
		POZNÁMKA:	DETAILNÍ POPIS OSTATNÍCH VLASTNOSTÍ A PRVKŮ VIZ ÚVODNÍ LIST SKUPINY SKLO BUDE POLEPENO FÓLIÍ V IMITACI PÍSKOVANÉHO SKLA							
K1 02*				P	-	-	1	-		1
		PRŮCHOZÍ OTVOR:	800/1970	L	-	-	1	-		1
		POPIS:	NOVÉ DVEŘE TYPOVÉ KANCELÁŘ PLNÉ							
		MATERIÁL:	DŘEVĚNÁ DÝHA + NÁTĚR RAL HNĚDÁ							
		POZNÁMKA:	DETAILNÍ POPIS OSTATNÍCH VLASTNOSTÍ A PRVKŮ VIZ ÚVODNÍ LIST SKUPINY PROTIHLUKOVÉ							
K1 03*				P	-	-	1	-		1
		PRŮCHOZÍ OTVOR:	800/1970	L	-	-	1	-		1
		POPIS:	NOVÉ DVEŘE TYPOVÉ KANCELÁŘ PLNÉ							
		MATERIÁL:	DŘEVĚNÁ DÝHA + NÁTĚR RAL HNĚDÁ							
		POZNÁMKA:	DETAILNÍ POPIS OSTATNÍCH VLASTNOSTÍ A PRVKŮ VIZ ÚVODNÍ LIST SKUPINY PROTIHLUKOVÉ DO STÁVAJÍCÍ KOVOVÉ ZÁRUBNĚ (OPATŘIT NÁTĚREM RAL)							
K1 04				P	-	-	-	-		-
		PRŮCHOZÍ OTVOR:	600/1970	L	-	-	1	-		1
		POPIS:	NOVÉ DVEŘE TYPOVÉ DO Č.M. 260 – EI30DP3							
		MATERIÁL:	DŘEVĚNÁ DÝHA + NÁTĚR RAL BÍLÁ							
		POZNÁMKA:	DETAILNÍ POPIS OSTATNÍCH VLASTNOSTÍ A PRVKŮ VIZ ÚVODNÍ LIST SKUPINY DO STÁVAJÍCÍ KOVOVÉ ZÁRUBNĚ (OPATŘIT NÁTĚREM RAL BÍLÁ) POŽÁRNÍ ODOLNOST EI30 DP3							

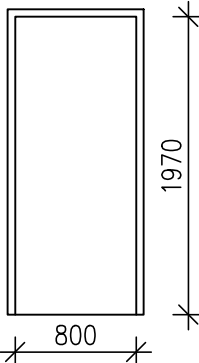
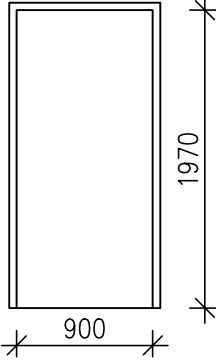
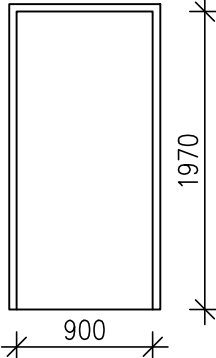
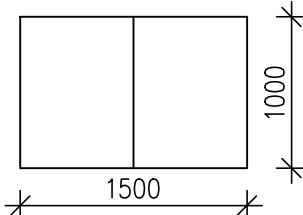
VNITŘNÍ DVEŘE – SKUPINA "K2" : nové typové dveře do depozitářů 3.NP

- ZÁRUBEŇ:** Ocelová obložková dvourámová – Typ HR
- Montovaná dodatečně do otvoru v SDK příčce tl. 200mm nebo tl.100mm.
- Zárubeň tvoří hranatý profil, složený ze dvou rámů osazovaný na stěnu proti sobě s posuvem, tl. plechu 1,5 mm, přepravní nátěr zákl. barvou. S drážkou pro PVC těsnění.
- Pohledová šířka zárubně 48mm.
- Zárubeň opatřit finálním matným nátěrem – odstín šedý RAL.
- KŘÍDLO:** Obvodový rám z masivního dřeva. Výplň křídla z odlehčené dtd desky.
- Panty standard. Povrchová úprava křídla CPL – barva bílá..
- KOVÁNÍ:** Objektové kování rozetové klika–klika, zátěžová třída 3.(EN 1906). Materiál nerez ocel matná.
- Zámek cylindrický – fab.
- PRÁH:** Nerezová přechodová lišta

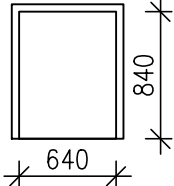
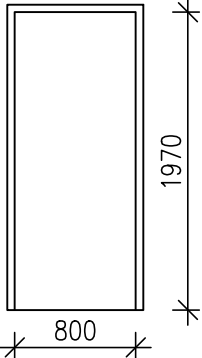
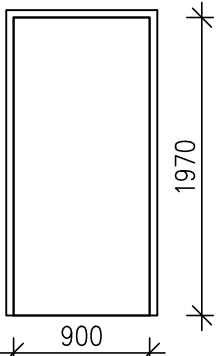
VNITŘNÍ DVEŘE – SKUPINA "K2" : nové typové dveře do depozitářů 3.NP

ODKAZ	SCHÉMA	P O P I S	ROZMĚRY (mm)	P/L	POČET ks					
					1PP	1NP	2NP	3NP		
K2-01		PRŮCHOZÍ OTVOR:	900/1970	P	-	-	-	3		3
				L	-	-	-	3		3
		POPIS:	NOVÉ DVEŘE TYPOVÉ DEPOZITÁŘ PLNÉ – EI15DP3							
		MATERIÁL:	CPL BÍLÁ							
		POZNÁMKA:	DETAILNÍ POPIS OSTATNÍCH VLASTNOSTÍ A PRVKŮ VIZ ÚVODNÍ LIST SKUPINY POŽÁRNÍ ODOLNOST EI15 DP3 KOVOVÁ OBLOŽKOVÁ DVOURÁMOVÁ ZÁRUBEŇ DO SDK STĚNY TL. 200 MM							
K2-02		PRŮCHOZÍ OTVOR:	800/1970	P	-	-	-	2		2
				L	-	-	-	1		1
		POPIS:	NOVÉ DVEŘE TYPOVÉ DEPOZITÁŘ PLNÉ – EI15DP3							
		MATERIÁL:	CPL BÍLÁ							
		POZNÁMKA:	DETAILNÍ POPIS OSTATNÍCH VLASTNOSTÍ A PRVKŮ VIZ ÚVODNÍ LIST SKUPINY POŽÁRNÍ ODOLNOST EI15 DP3 KOVOVÁ OBLOŽKOVÁ DVOURÁMOVÁ ZÁRUBEŇ DO SDK STĚNY TL. 200 MM							
K2-03		PRŮCHOZÍ OTVOR:	900/1970	P	-	-	-	1		1
				L	-	-	-	1		1
		POPIS:	NOVÉ DVEŘE TYPOVÉ DEPOZITÁŘ PLNÉ – EI15DP3							
		MATERIÁL:	CPL BÍLÁ							
		POZNÁMKA:	DETAILNÍ POPIS OSTATNÍCH VLASTNOSTÍ A PRVKŮ VIZ ÚVODNÍ LIST SKUPINY POŽÁRNÍ ODOLNOST EI15 DP3 – PRAVÉ KOVOVÁ OBLOŽKOVÁ DVOURÁMOVÁ ZÁRUBEŇ DO SDK STĚNY TL. 100 MM							
K2-04		PRŮCHOZÍ OTVOR:	2x900/1970		-	-	1	2		3
		POPIS:	NOVÉ DVEŘE TYPOVÉ DEPOZITÁŘ PLNÉ							
		MATERIÁL:	CPL BÍLÁ							
		POZNÁMKA:	DETAILNÍ POPIS OSTATNÍCH VLASTNOSTÍ A PRVKŮ VIZ ÚVODNÍ LIST SKUPINY POŽÁRNÍ ODOLNOST 1 X EI30 DP3 2 X EI15 DP3 KOVOVÁ OBLOŽKOVÁ DVOURÁMOVÁ ZÁRUBEŇ DO SDK STĚNY TL. 100 MM							

VNITŘNÍ DVEŘE – SKUPINA "K2" : nové typové dveře do depozitářů 3.NP

ODKAZ	SCHÉMA	P O P I S	ROZMĚRY (mm)	P/L	POČET ks					
					1PP	1NP	2NP	3NP		
K2 05		PRŮCHOZÍ OTVOR:	800/1970	P	-	-	-	-		-
				L	-	-	-	2		2
		POPIS:	ATYPICKÉ NOVÉ KOVOVÉ DVEŘE							
		MATERIÁL:	KOV + NÁTĚR KOVÁŘSKÁ ČERN							
		POZNÁMKA:	POŽÁRNÍ ODOLNOST EI15 DP3 DO NOVÉ KOVOVÉ ÚHELNÍKOVÉ ZÁRUBNĚ							
K2 06		PRŮCHOZÍ OTVOR:	900/1970	P	-	-	-	1		1
				L	-	-	-	-		-
		POPIS:	NOVÉ DVEŘE TYPOVÉ DEPOZITÁŘ PLNÉ – EI15DP3							
		MATERIÁL:	CPL BÍLÁ							
		POZNÁMKA:	DETAILNÍ POPIS OSTATNÍCH VLASTNOSTÍ A PRVKŮ VIZ ÚVODNÍ LIST SKUPINY POŽÁRNÍ ODOLNOST EI15 DP3 DO STÁVAJÍCÍ KOVOVÉ ZÁRUBNĚ (OPATŘIT NÁTĚREM RAL)							
K2 07		PRŮCHOZÍ OTVOR:	900/1970	P	-	-	-	-		-
				L	-	-	-	1		1
		POPIS:	NOVÉ DVEŘE TYPOVÉ DEPOZITÁŘ PLNÉ – EI15DP3							
		MATERIÁL:	CPL BÍLÁ							
		POZNÁMKA:	DETAILNÍ POPIS OSTATNÍCH VLASTNOSTÍ A PRVKŮ VIZ ÚVODNÍ LIST SKUPINY POŽÁRNÍ ODOLNOST EI15 DP3 DVEŘE MUSÍ BÝT PLYNOTĚSNÉ DO STÁVAJÍCÍ KOVOVÉ ZÁRUBNĚ (OPATŘIT NÁTĚREM RAL)							
K2 08		PRŮCHOZÍ OTVOR:	1000/1500	P	-	-	-	-		-
				L	-	-	-	1		1
		POPIS:	NOVÉ DVÍŘKA DO SVĚTLÍKU PLNÉ – EI15DP3							
		MATERIÁL:	Z DTD DESKY BÍLÉ							
		POZNÁMKA:	POŽÁRNÍ ODOLNOST EI15 DP3							

VNITŘNÍ DVEŘE – SKUPINA "K2" : nové typové dveře do depozitářů 3.NP

ODKAZ	SCHÉMA	P O P I S	ROZMĚRY (mm)	P/L	POČET ks					
					1PP	1NP	2NP	3NP		
K2 09		PRŮCHOZÍ OTVOR:	640/840	P	-	-	-	-		-
				L	-	-	-	1		1
		POPIS:	NOVÉ DVIŘKA DO VĚŽE – EI15DP3							
		MATERIÁL:	Z DTD DESKY BÍLÉ							
		POZNÁMKA:	POŽÁRNÍ ODOLNOST EI15 DP3							
K2 10		PRŮCHOZÍ OTVOR:	800/1970	P	-	-	-	1		1
				L	-	-	-	-		-
		POPIS:	ATYPICKÉ NOVÉ KOVOVÉ DVEŘE DO VĚŽE							
		MATERIÁL:	KOV + NÁTĚR KOVÁŘSKÁ ČERNĚ							
		POZNÁMKA:	POŽÁRNÍ ODOLNOST EI15 DP3 DO NOVÉ KOVOVÉ ÚHELNÍKOVÉ ZÁRUBNĚ							
K2 11		PRŮCHOZÍ OTVOR:	900/1970	P	-	-	-	-		-
				L	-	-	-	1		1
		POPIS:	NOVÉ KOVOVÉ DVEŘE DO KOTELNY – EI15DP3							
		MATERIÁL:	KOV + BÍLÝ NÁTĚR RAL							
		POZNÁMKA:	POŽÁRNÍ ODOLNOST EI15 DP3 DO STÁVAJÍCÍ KOVOVÉ ZÁRUBNĚ (OPATŘIT NÁTĚREM RAL)							

VNITŘNÍ DVEŘE – SKUPINA "L" : historické atypické dveře

POPIS: Protože vnitřní dveře v této kategorii jsou v poměrně dobrém technickém stavu postačí provést repasi běžnou, která bude zahrnovat následující.

Všechny dubové dřevěné vnitřní dveře budou opatřeny novou krycí lazurou.
Odstín lazury by měl odpovídat oknům v audienčním sále.

Stávající kování a všechny kovové prvky dveří budou repasovány.
(vyčištěny, případně natřeny, opraveny, seřizeny, chybějící části případně doplněny).

Repase bude provedena odborně řemeslně.

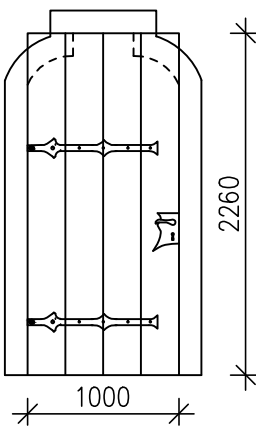
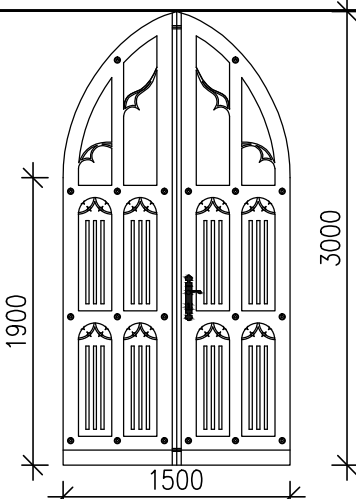
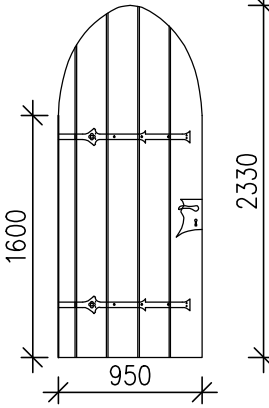
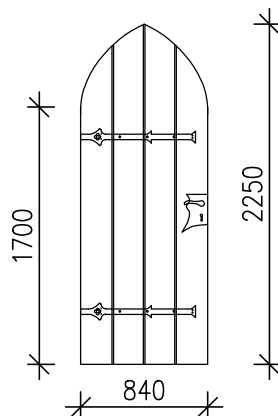
PŘÍLOHA: Fotografie stávajících dveří L07.



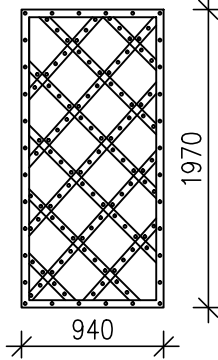
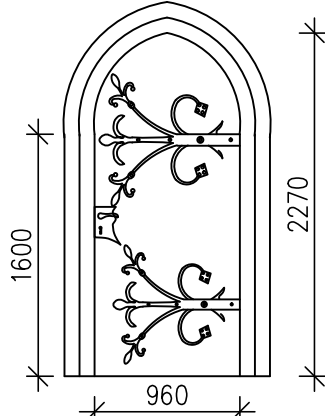
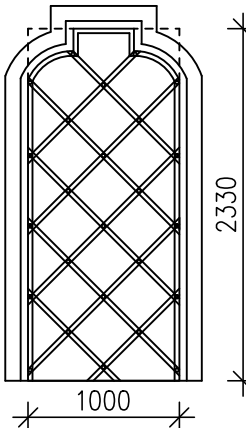
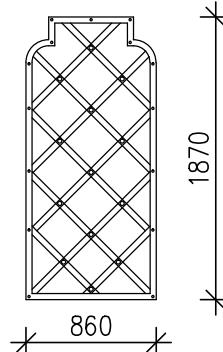
Fotografie stávajících dveří L02.



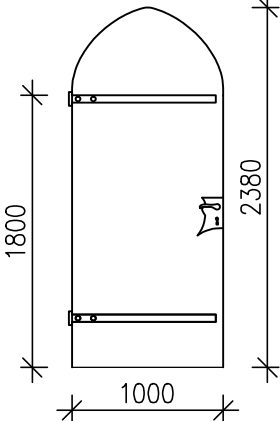
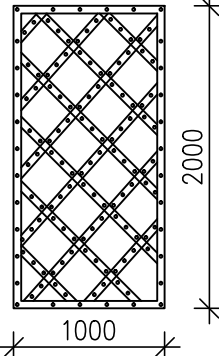
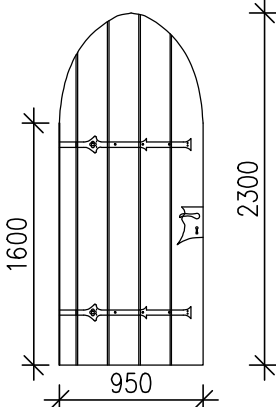
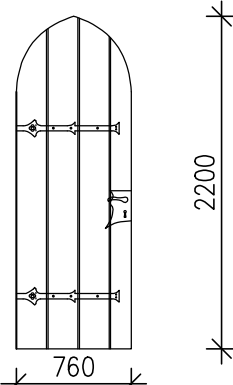
VNITŘNÍ DVEŘE – SKUPINA "L" : historické atypické dveře

ODKAZ	SCHÉMA	P O P I S	ROZMĚRY (mm)	P/L	POČET ks						
					1PP	1NP	2NP	3NP			
<div><div>L</div><div>01</div><div>(Č.M.)</div><div>168</div></div>		PRŮCHOZÍ OTVOR:	900/2250	P	-	-	-	-		0	
				L	-	1	-	-		1	
		POPIS:	REPASE ATYP. DŘEVĚNÉ DVEŘE – EI30DP3								
		MATERIÁL:	DŘEVO MASIV – DUB								
		POZNÁMKA:	DETAILNÍ POPIS OSTATNÍCH VLASTNOSTÍ A PRVKŮ VIZ ÚVODNÍ LIST SKUPINY PŘIDAT POŽÁRNĚ ZPĚŇOVACÍ PÁSKU, PŘÍPADNĚ UDĚLAT DALŠÍ UPRAVY TAK, ABY DVEŘE SPLŇOVALY EI30 DP3								
<div><div>L</div><div>02</div><div>(Č.M.)</div><div>202</div></div>		PRŮCHOZÍ OTVOR:	1500/3000		-	-	1	-		1	
		POPIS:	REPASE ATYP. DŘEVĚNÉ DVEŘE – EI30DP3								
		MATERIÁL:	DŘEVO MASIV – DUB								
		POZNÁMKA:	DETAILNÍ POPIS OSTATNÍCH VLASTNOSTÍ A PRVKŮ VIZ ÚVODNÍ LIST SKUPINY PŘIDAT POŽÁRNĚ ZPĚŇOVACÍ PÁSKU, PŘÍPADNĚ UDĚLAT DALŠÍ UPRAVY TAK, ABY DVEŘE SPLŇOVALY EI30 DP3								
<div><div>L</div><div>03</div><div>(Č.M.)</div><div>169</div></div>		PRŮCHOZÍ OTVOR:	950/2330	P	-	-	-	-		-	
				L	-	1	-	-		1	
		POPIS:	REPASE ATYP. DŘEVĚNÉ DVEŘE								
		MATERIÁL:	DŘEVO MASIV – DUB								
		POZNÁMKA:	DETAILNÍ POPIS OSTATNÍCH VLASTNOSTÍ A PRVKŮ VIZ ÚVODNÍ LIST SKUPINY								
<div><div>L</div><div>04</div><div>(Č.M.)</div><div>167</div></div>		PRŮCHOZÍ OTVOR:	840/2250	P	-	1	-	-		1	
				L	-	-	-	-		-	
		POPIS:	REPASE ATYP. DŘEVĚNÉ DVEŘE								
		MATERIÁL:	DŘEVO MASIV – DUB								
		POZNÁMKA:	DETAILNÍ POPIS OSTATNÍCH VLASTNOSTÍ A PRVKŮ VIZ ÚVODNÍ LIST SKUPINY								

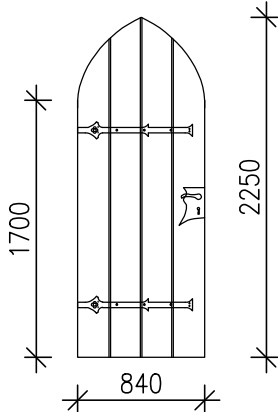
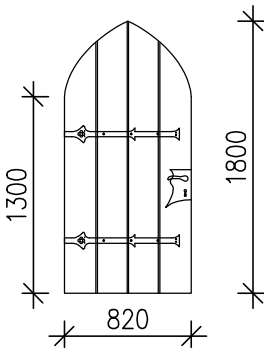
VNITŘNÍ DVEŘE – SKUPINA "L" : historické atypické dveře

ODKAZ	SCHÉMA	P O P I S	ROZMĚRY (mm)	P/L	POČET ks						
					1PP	1NP	2NP	3NP			
<div><div>L</div><div>05</div><div>(Č.M.)</div><div>104</div></div>		PRŮCHOZÍ OTVOR:	940/1970	P	-	1	-	-		1	
				L	-	-	-	-		-	
		POPIS:	REPASE ATYP. KOVOVÉ DVEŘE								
		MATERIÁL:	KOV								
		POZNÁMKA:	DETAILNÍ POPIS OSTATNÍCH VLASTNOSTÍ A PRVKŮ VIZ ÚVODNÍ LIST SKUPINY								
<div><div>L</div><div>06</div><div>(Č.M.)</div><div>104</div></div>		PRŮCHOZÍ OTVOR:	960/2270	P	-	-	-	-		-	
				L	-	1	-	-		1	
		POPIS:	REPASE ATYP. DŘEVĚNÉ DVEŘE								
		MATERIÁL:	DŘEVO MASIV – DUB								
		POZNÁMKA:	DETAILNÍ POPIS OSTATNÍCH VLASTNOSTÍ A PRVKŮ VIZ ÚVODNÍ LIST SKUPINY								
<div><div>L</div><div>07</div><div>(Č.M.)</div><div>104</div></div>		PRŮCHOZÍ OTVOR:	1000/2330	P	-	-	-	-		-	
				L	-	1	-	-		1	
		POPIS:	REPASE ATYP. KOVOVÉ – DŘEVĚNÉ DVEŘE								
		MATERIÁL:	DŘEVO MASIV – DUB, KOV – OCEL								
		POZNÁMKA:	DETAILNÍ POPIS OSTATNÍCH VLASTNOSTÍ A PRVKŮ VIZ ÚVODNÍ LIST SKUPINY								
<div><div>L</div><div>08</div><div>(Č.M.)</div><div>105</div></div>		PRŮCHOZÍ OTVOR:	860/1870	P	-	1	-	-		1	
				L	-	-	-	-		-	
		POPIS:	REPASE ATYP. KOVOVÉ – DŘEVĚNÉ DVEŘE								
		MATERIÁL:	DŘEVO MASIV – DUB, KOV – OCEL								
		POZNÁMKA:	DETAILNÍ POPIS OSTATNÍCH VLASTNOSTÍ A PRVKŮ VIZ ÚVODNÍ LIST SKUPINY								

VNITŘNÍ DVEŘE – SKUPINA "L": historické atypické dveře

ODKAZ	SCHÉMA	P O P I S	ROZMĚRY (mm)	P/L	POČET ks				
					1PP	1NP	2NP	3NP	
<div> <div>L</div> <div>09</div> <div>(Č.M.)</div> <div>108</div> </div> 	PRŮCHOZÍ OTVOR:	1000/2380	P	-	-	-	-		-
			L	-	1	-	-		1
	POPIS:	REPASE ATYP. DŘEVĚNÉ DVEŘE							
	MATERIÁL:	DŘEVO MASIV – DUB							
	POZNÁMKA:	DETAILNÍ POPIS OSTATNÍCH VLASTNOSTÍ A PRVKŮ VIZ ÚVODNÍ LIST SKUPINY							
<div> <div>L</div> <div>10</div> <div>(Č.M.)</div> <div>012b</div> </div> 	PRŮCHOZÍ OTVOR:	900/2000	P	-	-	-	-		-
			L	1	-	-	-		1
	POPIS:	NOVÉ ATYP. KOVOVÉ DVEŘE – EI30DP1							
	MATERIÁL:	KOV OCEL + NÁTĚR KOVÁŘSKÁ ČERNĚ							
	POZNÁMKA:	DETAILNÍ POPIS OSTATNÍCH VLASTNOSTÍ A PRVKŮ VIZ ÚVODNÍ LIST SKUPINY JEDNÁ SE O REPLIKU PROVEDNOUT DLE DVEŘÍ LO5, VČETNĚ KOVÁNÍ, ZÁVĚSŮ ATD. POŽÁRNÍ ODOLNOST EI30 DP1							
<div> <div>L</div> <div>11*</div> <div>(Č.M.)</div> <div>031</div> </div> 	PRŮCHOZÍ OTVOR:	950/2300	P	1	-	-	-		1
			L	-	-	-	-		-
	POPIS:	REPASE ATYP. DŘEVĚNÉ DVEŘE – EI30DP3							
	MATERIÁL:	DŘEVO MASIV – DUB							
	POZNÁMKA:	DETAILNÍ POPIS OSTATNÍCH VLASTNOSTÍ A PRVKŮ VIZ ÚVODNÍ LIST SKUPINY PŘIDAT POŽÁRNĚ ZPĚŇOVACÍ PÁSKU, PŘÍPADNĚ UDĚLAT DALŠÍ UPRAVY TAK, ABY DVEŘE SPLŇOVALY EI30 DP3							
<div> <div>L</div> <div>12*</div> <div>(Č.M.)</div> <div>031</div> </div> 	PRŮCHOZÍ OTVOR:	760/2200	P	1	-	-	-		1
			L	-	-	-	-		-
	POPIS:	REPASE ATYP. DŘEVĚNÉ DVEŘE – EI30DP3							
	MATERIÁL:	DŘEVO MASIV – DUB							
	POZNÁMKA:	DETAILNÍ POPIS OSTATNÍCH VLASTNOSTÍ A PRVKŮ VIZ ÚVODNÍ LIST SKUPINY PŘIDAT POŽÁRNĚ ZPĚŇOVACÍ PÁSKU, PŘÍPADNĚ UDĚLAT DALŠÍ UPRAVY TAK, ABY DVEŘE SPLŇOVALY EI30 DP3							

VNITŘNÍ DVEŘE – SKUPINA "L" : historické atypické dveře

ODKAZ	SCHÉMA	P O P I S	ROZMĚRY (mm)	P/L	POČET ks					
					1PP	1NP	2NP	3NP		
<div><div>L</div><div>13*</div></div> <div>(Č.M.) 009</div>		PRŮCHOZÍ OTVOR:	840/2250	P	-	-	-	-		-
				L	1	-	-	-		1
		POPIS:	REPASE ATYP. DŘEVĚNÉ DVEŘE – EI30DP3							
		MATERIÁL:	DŘEVO MASIV – DUB							
		POZNÁMKA:	DETAILNÍ POPIS OSTATNÍCH VLASTNOSTÍ A PRVKŮ VIZ ÚVODNÍ LIST SKUPINY PŘIDAT POŽÁRNĚ ZPĚŇOVACÍ PÁSKU, PŘÍPADNĚ UDĚLAT DALŠÍ UPRAVY TAK, ABY DVEŘE SPLŇOVALY EI30 DP3							
<div><div>L</div><div>14</div></div> <div>(Č.M.) 206</div>		PRŮCHOZÍ OTVOR:	820/1800	P	-	-	-	-		-
				L	-	-	1	-		1
		POPIS:	REPASE ATYP. DŘEVĚNÉ DVEŘE							
		MATERIÁL:	DŘEVO MASIV – DUB							
		POZNÁMKA:	DETAILNÍ POPIS OSTATNÍCH VLASTNOSTÍ A PRVKŮ VIZ ÚVODNÍ LIST SKUPINY							

VNITŘNÍ DVEŘE – SKUPINA "M" : historické kazetové dveře

POPIS: Protože většina vnitřních dveří v této kategorii je značně opotřebená vlivem dlouhodobého užívání je potřeba provést celkovou repasi, která bude zahrnovat následující.

Většina vnitřních dveří v této kategorii je z měkkého dřeva a je opatřena matným krycím nátěrem tmavě hnědé barvy. V rámci repase bude stávající nátěr odstraněn. Nový nátěr bude opět krycí matný – v barevném odstínu dle restaurovaných dveří č.m. 121.

Repase bude provedena včetně dřevěných obložek.

Všechny dubové dřevěné vnitřní dveře a okna budou opatřeny novou krycí lazurou. Odstín lazury by měl odpovídat oknům v audienčním sále.

Všechny dřevěné prahy jsou značně poškozené a musí být nahrazeny novými z tvrdého dřeva – dub.

Kování bude použito po repasy původní (kovářsky zpracované), pouze v případě kdy se kování nedochovalo nebo nelze zrepasovat bude vyrobena řemeslným způsobem jeho replika.

Většina kování je vyrobena řemeslně kovářským způsobem a má ozdobný štítek i kliku.

Repase všech prvků bude provedena odborně řemeslně.



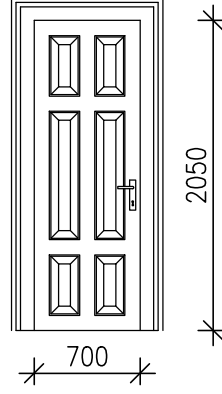

PŘÍLOHA: Fotografie typických dveří M09



Fotografie typických dveří M14



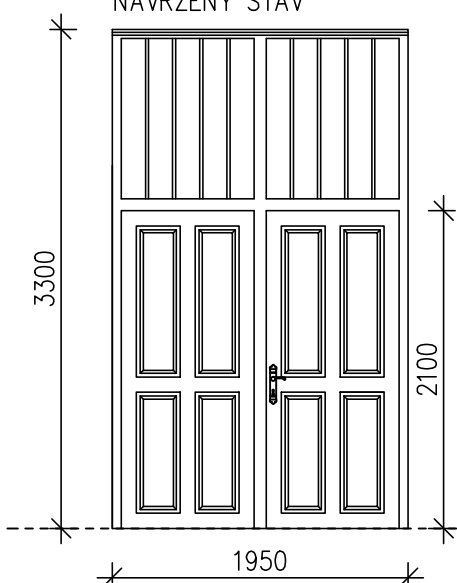
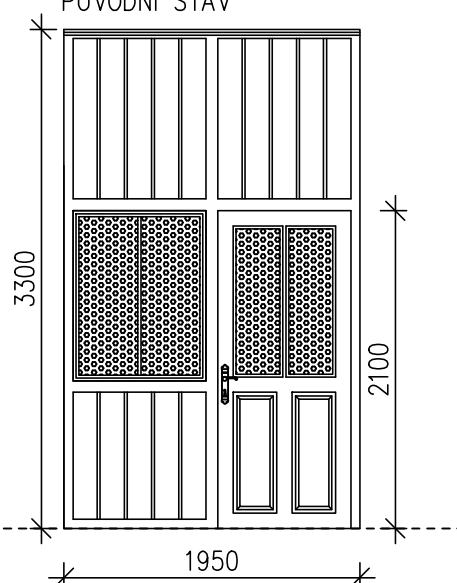

VNITŘNÍ DVEŘE – SKUPINA "M" : historické kazetové dveře

ODKAZ	SCHÉMA	P O P I S	ROZMĚRY (mm)	P/L	POČET ks					
					1PP	1NP	2NP	3NP		
<div>M 01</div> <div>(Č.M.)</div> <div>126</div>		PRŮCHOZÍ OTVOR: 1670/2930 POPIS: REPASE KAZETOVÉ PROSKLENNÉ DVEŘE MATERIÁL: DŘEVO MĚKKKÉ + KRYCÍ NÁTĚR POZNÁMKA: DETAILNÍ POPIS OSTATNÍCH VLASTNOSTÍ A PRVKŮ VIZ ÚVODNÍ LIST SKUPINY		-	1	-	-			1
<div>M 02</div> <div>(Č.M.)</div> <div>131</div> <div>130</div>		PRŮCHOZÍ OTVOR: 800/2050 POPIS: REPASE KAZETOVÉ DVEŘE MATERIÁL: DŘEVO MĚKKKÉ + KRYCÍ NÁTĚR POZNÁMKA: DETAILNÍ POPIS OSTATNÍCH VLASTNOSTÍ A PRVKŮ VIZ ÚVODNÍ LIST SKUPINY 1 x EI30 DP3 PŘIDAT POŽÁRNĚ ZPĚŇOVACÍ PÁSKU, PŘÍPADNĚ UDĚLAT DALŠÍ UPRAVY TAK, ABY DVEŘE SPLŇOVALY EI30 DP3	P	-	-	-	-		-	
			L	-	2	-	-			2
<div>M 03</div> <div>(Č.M.)</div> <div>131</div> <div>130</div>		PRŮCHOZÍ OTVOR: 700/2050 POPIS: REPASE KAZETOVÉ DVEŘE MATERIÁL: DŘEVO MĚKKKÉ + KRYCÍ NÁTĚR POZNÁMKA: DETAILNÍ POPIS OSTATNÍCH VLASTNOSTÍ A PRVKŮ VIZ ÚVODNÍ LIST SKUPINY	P	-	-	-	-		-	
			L	-	1	-	-			1
<div>M 04</div> <div>(Č.M.)</div> <div>133</div> <div>211</div>		PRŮCHOZÍ OTVOR: 1500/2600 POPIS: REPASE KAZETOVÉ DVEŘE – EI30DP3 MATERIÁL: DŘEVO MĚKKKÉ + KRYCÍ NÁTĚR POZNÁMKA: DETAILNÍ POPIS OSTATNÍCH VLASTNOSTÍ A PRVKŮ VIZ ÚVODNÍ LIST SKUPINY PŘIDAT POŽÁRNĚ ZPĚŇOVACÍ PÁSKU, PŘÍPADNĚ UDĚLAT DALŠÍ UPRAVY TAK, ABY DVEŘE SPLŇOVALY EI30 DP3		-	1	3	-		4	

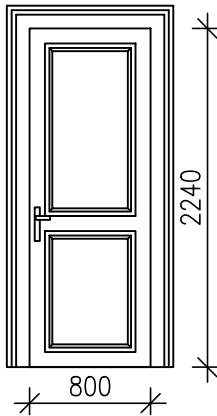
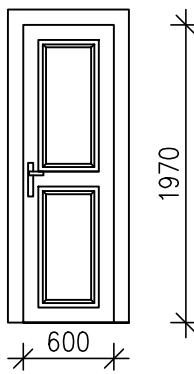
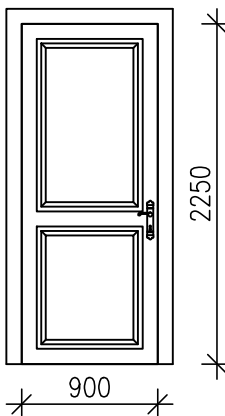

VNITŘNÍ DVEŘE – SKUPINA "M" : historické kazetové dveře

ODKAZ	SCHÉMA	P O P I S	ROZMĚRY (mm)	P/L	POČET ks						
					1PP	1NP	2NP	3NP			
<div>M05</div> <div>(Č.M.)</div> <div>125</div>		PRŮCHOZÍ OTVOR:	850/2060	P	-	1	-	-		1	
		POPIS:		L	-	-	-	-		-	
		POPIS:	REPASE KAZETOVÉ DVEŘE S NADSVĚTLÍKEM								
		MATERIÁL:	DŘEVO MĚKKÉ + KRYCÍ NÁTĚR								
		POZNÁMKA:	DETAILNÍ POPIS OSTATNÍCH VLASTNOSTÍ A PRVKŮ VIZ ÚVODNÍ LIST SKUPINY								
<div>M06</div> <div>(Č.M.)</div> <div>120</div>		PRŮCHOZÍ OTVOR:	1350/1150		-	1	-	-		1	
		POPIS:	NOVÉ DŘEVĚNÉ OKNO – EI30DP3								
		MATERIÁL:	DŘEVO MASIV DUB + LAZURA								
		POZNÁMKA:	DETAILNÍ POPIS OSTATNÍCH VLASTNOSTÍ A PRVKŮ VIZ ÚVODNÍ LIST SKUPINY OKNO VÝSUVNÉ NAHORU SOUČÁSTÍ OKNA BUDE TAKÉ PULT (PODROBNĚ VIZ ČÁST STAVEBNÍ DETAILS) ZASKLENO SKLEM S POŽÁRNÍ ODOLNOSTÍ EI30 DP3								
<div>M07</div> <div>(Č.M.)</div> <div>152</div> <div>224</div>		PRŮCHOZÍ OTVOR:	1000/1500		-	1	1	-		2	
		POPIS:	NOVÉ DVÍŘKA DO SVĚTLÍKU PLNÉ – EI30DP3								
		MATERIÁL:	DŘEVO MĚKKÉ + KRYCÍ NÁTĚR								
		POZNÁMKA:	DETAILNÍ POPIS OSTATNÍCH VLASTNOSTÍ A PRVKŮ VIZ ÚVODNÍ LIST SKUPINY POŽÁRNÍ ODOLNOST EI30 DP3								

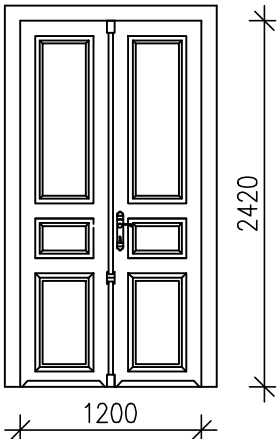
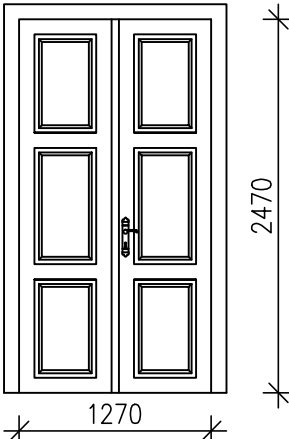
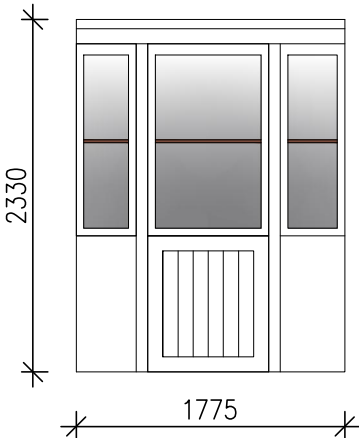
VNITŘNÍ DVEŘE – SKUPINA "M" : historické kazetové dveře

ODKAZ	SCHÉMA	P O P I S	ROZMĚRY (mm)	P/L	POČET ks						
					1PP	1NP	2NP	3NP			
<div>M08</div> <div>(Č.M.) 140</div>	<div><div>NAVRŽENÝ STAV</div><div></div></div>	PRŮCHOZÍ OTVOR:	1950/2100		-	1	-	-		1	
		POPIS:	REPASE KAZETOVÁ DŘEVĚNÁ STĚNA								
		MATERIÁL:	DŘEVO MĚKKKÉ + KRYCÍ NÁTĚR								
		POZNÁMKA:	STÁVAJÍCÍ NEVZHLEDNÁ DŘEVĚNÁ STĚNA, ZASKLENA NEPŮVODNÍM ORANŽOVÝM SKLEM BUDE UPRAVENA VIZ NAVRŽENÝ STAV.								
<div>M09</div> <div>(Č.M.) 109 147 213</div>	<div><div></div><div></div></div>	PRŮCHOZÍ OTVOR:	1500/2620		-	5	2	-		7	
		POPIS:	REPASE KAZETOVÉ DVEŘE – EI30DP3								
		MATERIÁL:	DŘEVO MĚKKKÉ + KRYCÍ NÁTĚR								
		POZNÁMKA:	DETAILNÍ POPIS OSTATNÍCH VLASTNOSTÍ A PRVKŮ VIZ ÚVODNÍ LIST SKUPINY PŘIDAT POŽÁRNĚ ZPĚŇOVACÍ PÁSKU, PŘÍPADNĚ UDĚLAT DALŠÍ UPRAVY TAK, ABY DVEŘE SPLŇOVALY EI30 DP3								
<div>M10</div> <div>(Č.M.) 148 240</div>	<div><div></div><div></div></div>	PRŮCHOZÍ OTVOR:	800/2220	P	-	1	1	-		2	
				L	-	-	-	-		-	
		POPIS:	REPASE KAZETOVÉ DVEŘE – EI30DP3								
		MATERIÁL:	DŘEVO MĚKKKÉ + LAZURA								
		POZNÁMKA:	DETAILNÍ POPIS OSTATNÍCH VLASTNOSTÍ A PRVKŮ VIZ ÚVODNÍ LIST SKUPINY PŘIDAT POŽÁRNĚ ZPĚŇOVACÍ PÁSKU, PŘÍPADNĚ UDĚLAT DALŠÍ UPRAVY TAK, ABY DVEŘE SPLŇOVALY EI30 DP3								



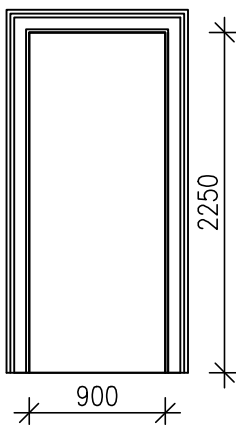
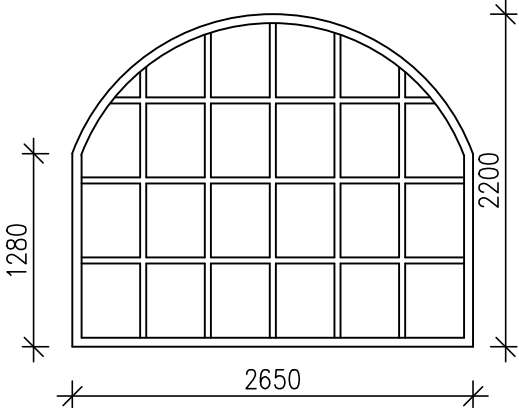
VNITŘNÍ DVEŘE – SKUPINA "M" : historické kazetové dveře

ODKAZ	SCHÉMA	P O P I S	ROZMĚRY (mm)	P/L	POČET ks						
					1PP	1NP	2NP	3NP			
<div>M11</div> <div>(Č.M.) 148 240</div>		PRŮCHOZÍ OTVOR:	800/2240	P	-	-	-	-		-	
				L	-	1	1	-		2	
		POPIS:	REPASE KAZETOVÉ DVEŘE								
		MATERIÁL:	DŘEVO MĚKKKÉ + LAZURA								
		POZNÁMKA:	DETAILNÍ POPIS OSTATNÍCH VLASTNOSTÍ A PRVKŮ VIZ ÚVODNÍ LIST SKUPINY								
<div>M12</div> <div>(Č.M.) 149 154 241 246</div>		PRŮCHOZÍ OTVOR:	800/2240	P	-	1	1	-		2	
				L	-	5	5	-		10	
		POPIS:	REPASE KAZETOVÉ DVEŘE								
		MATERIÁL:	DŘEVO MĚKKKÉ + LAZURA								
		POZNÁMKA:	DETAILNÍ POPIS OSTATNÍCH VLASTNOSTÍ A PRVKŮ VIZ ÚVODNÍ LIST SKUPINY								
<div>M13</div> <div>(Č.M.) 153 245</div>		PRŮCHOZÍ OTVOR:	900/2250	P	-	-	-	-		0	
				L	-	1	1	-		2	
		POPIS:	REPASE KAZETOVÉ DVEŘE – EI30DP3								
		MATERIÁL:	DŘEVO MĚKKKÉ + LAZURA								
		POZNÁMKA:	DETAILNÍ POPIS OSTATNÍCH VLASTNOSTÍ A PRVKŮ VIZ ÚVODNÍ LIST SKUPINY PŘIDAT POŽÁRNĚ ZPĚŇOVACÍ PÁSKU, PŘÍPADNĚ UDĚLAT DALŠÍ UPRAVY TAK, ABY DVEŘE SPLŇOVALY EI30 DP3								
<div>M14</div> <div>(Č.M.) 101 201</div>		PRŮCHOZÍ OTVOR:	1200/2420		-	4	2	-		6	
		POPIS:	REPASE KAZETOVÉ DVEŘE – EI30DP3								
		MATERIÁL:	DŘEVO MASIV DUB + LAZURA								
		POZNÁMKA:	DETAILNÍ POPIS OSTATNÍCH VLASTNOSTÍ A PRVKŮ VIZ ÚVODNÍ LIST SKUPINY PŘIDAT POŽÁRNĚ ZPĚŇOVACÍ PÁSKU, PŘÍPADNĚ UDĚLAT DALŠÍ UPRAVY TAK, ABY DVEŘE SPLŇOVALY EI30 DP3								


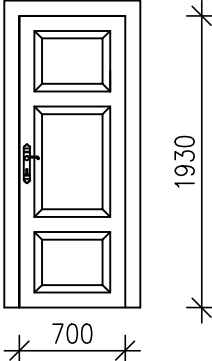
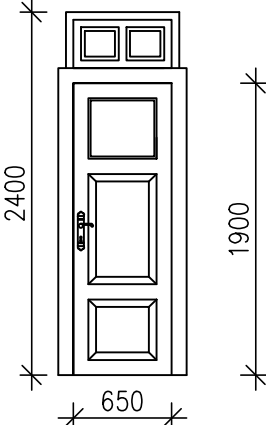
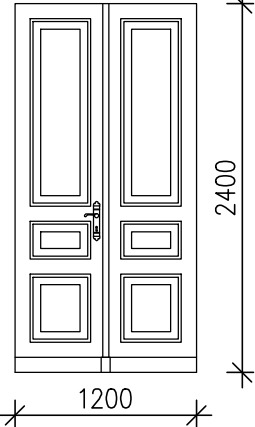
VNITŘNÍ DVEŘE – SKUPINA "M" : historické kazetové dveře

ODKAZ	SCHÉMA	P O P I S	ROZMĚRY (mm)	P/L	POČET ks				
					1PP	1NP	2NP	3NP	
<div>M15</div> <div>(Č.M.) 101</div>		PRŮCHOZÍ OTVOR: 1200/2420 POPIS: NOVÉ DŘEVĚNÉ KAZETOVÉ DVEŘE – EI30DP3 MATERIÁL: DŘEVO MASIV DUB + LAZURA POZNÁMKA: DETAILNÍ POPIS OSTATNÍCH VLASTNOSTÍ A PRVKŮ VIZ ÚVODNÍ LIST SKUPINY POŽÁRNÍ ODOLNOST EI30 DP3 JEDNÁ SE O REPLIKU PROVEDNOU DLE DVEŘÍ M14, VČETNĚ KOVÁNÍ, ZÁVĚSŮ ATD.		–	2	–	–		2
<div>M16</div> <div>(Č.M.) 122</div>		PRŮCHOZÍ OTVOR: 1270/2470 POPIS: REPASE KAZETOVÉ DVEŘE – EI30DP3 MATERIÁL: DŘEVO MĚKKÉ + KRYCÍ NÁTĚR POZNÁMKA: DETAILNÍ POPIS OSTATNÍCH VLASTNOSTÍ A PRVKŮ VIZ ÚVODNÍ LIST SKUPINY PŘIDAT POŽÁRNĚ ZPĚŇOVACÍ PÁSKU, PŘÍPADNĚ UDĚLAT DALŠÍ UPRAVY TAK, ABY DVEŘE SPLŇOVALY EI30 DP3		–	1	–	–		1
<div>M25</div> <div>(Č.M.) 204</div>		PRŮCHOZÍ OTVOR: 1775/2330 POPIS: REPASE KAZETOVÁ PROSKLENNÁ STĚNA MATERIÁL: DŘEVO MĚKKÉ + KRYCÍ NÁTĚR POZNÁMKA: NOVĚ ZASKLENO SKLEM S POŽÁRNÍ ODOLNOSTÍ EI30 DP3 DETAILNÍ POPIS OSTATNÍCH VLASTNOSTÍ A PRVKŮ VIZ ÚVODNÍ LIST SKUPINY		–	1	–	–		1

VNITŘNÍ DVEŘE – SKUPINA "M" : historické kazetové dveře

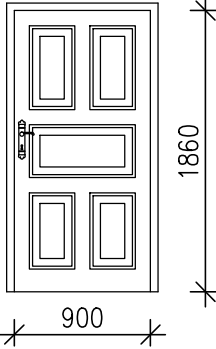
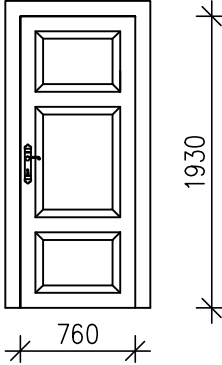


ODKAZ	SCHÉMA	P O P I S	ROZMĚRY (mm)	P/L	POČET ks				
					1PP	1NP	2NP	3NP	
<div>M17</div> <div>(Č.M.) 237a</div>		PRŮCHOZÍ OTVOR: 1500/2620 POPIS: NOVÉ DŘEVĚNÉ KAZETOVÉ DVEŘE – EI30DP3 MATERIÁL: DŘEVO MASIV SMRK + KRYCÍ NÁTĚR DETAILNÍ POPIS OSTATNÍCH VLASTNOSTÍ A PRVKŮ VIZ ÚVODNÍ LIST SKUPINY POŽÁRNÍ ODOLNOST EI30 DP3 JEDNÁ SE O REPLIKU PROVEDNOU DLE DVEŘÍ M09, VČETNĚ KOVÁNÍ, ZÁVĚSŮ ATD.			-	-	1	-	1
<div>M18</div> <div>(Č.M.) 239</div>		PRŮCHOZÍ OTVOR: 840/2100 POPIS: REPASE KAZETOVÉ DVEŘE MATERIÁL: DŘEVO MASIV DUB + LAZURA POZNÁMKA: DETAILNÍ POPIS OSTATNÍCH VLASTNOSTÍ A PRVKŮ VIZ ÚVODNÍ LIST SKUPINY		P L	- -	- -	- 1	- -	- 1
<div>M19</div> <div>(Č.M.) 239</div>		PRŮCHOZÍ OTVOR: 900/2250 POPIS: REPASE OBLOŽKOVÉ ZÁRUBNĚ MATERIÁL: DŘEVO MASIV DUB + LAZURA POZNÁMKA: DETAILNÍ POPIS OSTATNÍCH VLASTNOSTÍ A PRVKŮ VIZ ÚVODNÍ LIST SKUPINY		P L	- -	- -	- 1	- -	- 1
<div>M20</div> <div>(Č.M.) 232</div>		STAVEBNÍ OTVOR: 2650/2200 POPIS: REPASE KOVOVÉ PROSKLENÉ STĚNY MATERIÁL: KOV + NÁTĚR RAL POZNÁMKA: DETAILNÍ POPIS OSTATNÍCH VLASTNOSTÍ A PRVKŮ VIZ ÚVODNÍ LIST SKUPINY REPASOVAT VČETNĚ DŘEVĚNÉHO PARAPETU				1			1

VNITŘNÍ DVEŘE – SKUPINA "M" : historické kazetové dveře

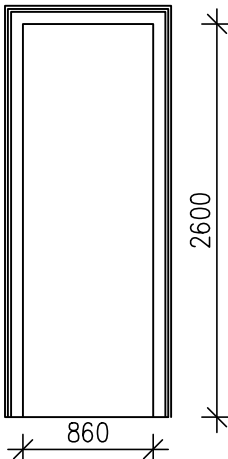
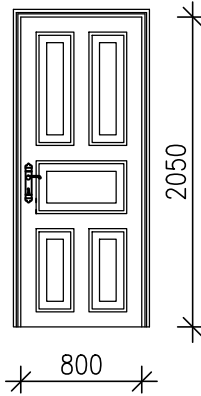
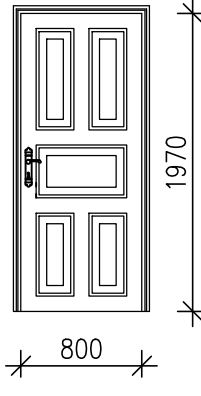
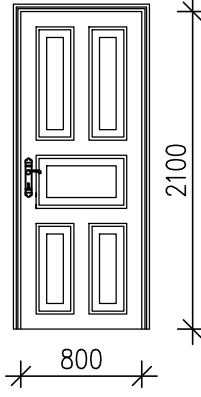
ODKAZ	SCHÉMA	P O P I S	ROZMĚRY (mm)	P/L	POČET ks						
					1PP	1NP	2NP	3NP			
<div>M 21</div> <div>(Č.M.) 216</div>		PRŮCHOZÍ OTVOR:	940/2170	P	-	-	1	-		1	
				L	-	-	-	-		-	
		POPIS:	REPASE KAZETOVÉ DVEŘE								
		MATERIÁL:	DŘEVO MĚKKKÉ + KRYCÍ NÁTĚR								
			DETAILNÍ POPIS OSTATNÍCH VLASTNOSTÍ A PRVKŮ VIZ ÚVODNÍ LIST SKUPINY								
<div>M 22</div> <div>(Č.M.) 215</div>		PRŮCHOZÍ OTVOR:	700/1930	P	-	-	-	-		-	
				L	-	-	1	-		1	
		POPIS:	REPASE KAZETOVÉ DVEŘE								
		MATERIÁL:	DŘEVO MĚKKKÉ + KRYCÍ NÁTĚR								
			DETAILNÍ POPIS OSTATNÍCH VLASTNOSTÍ A PRVKŮ VIZ ÚVODNÍ LIST SKUPINY								
<div>M 23</div> <div>(Č.M.) 219</div>		PRŮCHOZÍ OTVOR:	650/1900	P	-	-	1	-		1	
				L	-	-	-	-		-	
		POPIS:	REPASE KAZETOVÉ DVEŘE S NADSVĚTLÍKEM								
		MATERIÁL:	DŘEVO MĚKKKÉ + KRYCÍ NÁTĚR								
			DETAILNÍ POPIS OSTATNÍCH VLASTNOSTÍ A PRVKŮ VIZ ÚVODNÍ LIST SKUPINY								
<div>M 24</div> <div>(Č.M.) 204 217</div>		PRŮCHOZÍ OTVOR:	1200/2400		-	-	3	-		3	
		POPIS:	REPASE KAZETOVÉ DVEŘE								
		MATERIÁL:	DŘEVO MĚKKKÉ + KRYCÍ NÁTĚR								
			DETAILNÍ POPIS OSTATNÍCH VLASTNOSTÍ A PRVKŮ VIZ ÚVODNÍ LIST SKUPINY								

VNITŘNÍ DVEŘE – SKUPINA "M" : historické kazetové dveře

ODKAZ	SCHÉMA	P O P I S	ROZMĚRY (mm)	P/L	POČET ks					
					1PP	1NP	2NP	3NP		
<div>M 26</div> <div>(Č.M.) 228</div>		PRŮCHOZÍ OTVOR:	1500/2640		-	-	3	-		3
		POPIS:	REPASE KAZETOVÉ DVEŘE – EI30DP3							
		MATERIÁL:	DŘEVO MĚKKKÉ + KRYCÍ NÁTĚR							
		DETAILNÍ POPIS OSTATNÍCH VLASTNOSTÍ A PRVKŮ VIZ ÚVODNÍ LIST SKUPINY PŘIDAT POŽÁRNĚ ZPĚŇOVACÍ PÁSKU, PŘÍPADNĚ UDĚLAT DALŠÍ UPRAVY TAK, ABY DVEŘE SPLŇOVALY EI30 DP3								
<div>M 27</div> <div>(Č.M.) 228</div>		PRŮCHOZÍ OTVOR:	1540/2600		-	-	1	-		1
		POPIS:	REPASE KAZETOVÉ DVEŘE – EI30DP3							
		MATERIÁL:	DŘEVO MĚKKKÉ + KRYCÍ NÁTĚR							
		DETAILNÍ POPIS OSTATNÍCH VLASTNOSTÍ A PRVKŮ VIZ ÚVODNÍ LIST SKUPINY PŘIDAT POŽÁRNĚ ZPĚŇOVACÍ PÁSKU, PŘÍPADNĚ UDĚLAT DALŠÍ UPRAVY TAK, ABY DVEŘE SPLŇOVALY EI30 DP3 ZRUŠIT PROSKLENNÍ HORNÍCH KAZET – DÁT NOVOU PLNOU KAZETU								
<div>M 28</div> <div>(Č.M.) 228</div>		PRŮCHOZÍ OTVOR:	1200/2420		-	-	1	-		1
		POPIS:	REPASE KAZETOVÉ DVEŘE – EI30DP3							
		MATERIÁL:	DŘEVO MĚKKKÉ + KRYCÍ NÁTĚR							
		DETAILNÍ POPIS OSTATNÍCH VLASTNOSTÍ A PRVKŮ VIZ ÚVODNÍ LIST SKUPINY PŘIDAT POŽÁRNĚ ZPĚŇOVACÍ PÁSKU, PŘÍPADNĚ UDĚLAT DALŠÍ UPRAVY TAK, ABY DVEŘE SPLŇOVALY EI30 DP3								
<div>M 29</div> <div>(Č.M.) 225</div>		PRŮCHOZÍ OTVOR:	850/2120	P	-	-	-	-		0
				L	-	-	1	-		1
		POPIS:	REPASE KAZETOVÉ DVEŘE – EI30DP3							
		MATERIÁL:	DŘEVO MĚKKKÉ + KRYCÍ NÁTĚR							
		DETAILNÍ POPIS OSTATNÍCH VLASTNOSTÍ A PRVKŮ VIZ ÚVODNÍ LIST SKUPINY PŘIDAT POŽÁRNĚ ZPĚŇOVACÍ PÁSKU, PŘÍPADNĚ UDĚLAT DALŠÍ UPRAVY TAK, ABY DVEŘE SPLŇOVALY EI30 DP3 ZRUŠIT PROSKLENNÍ HORNÍCH KAZET – DÁT NOVOU PLNOU KAZETU								

ODKAZ	SCHÉMA	P O P I S	ROZMĚRY (mm)	P/L	POČET ks						
					1PP	1NP	2NP	3NP			
<div>M30</div> <div>(Č.M.)</div> <div>103</div>		PRŮCHOZÍ OTVOR:	900/1860	P	-	-	-	-		-	
				L	-	1	-	-		1	
		POPIS:	REPASE KAZETOVÉ DVEŘE								
		MATERIÁL:	DŘEVO MASIV DUB + LAZURA								
			DETAILNÍ POPIS OSTATNÍCH VLASTNOSTÍ A PRVKŮ VIZ ÚVODNÍ LIST SKUPINY								
<div>M31*</div> <div>(Č.M.)</div> <div>017</div>		PRŮCHOZÍ OTVOR:	760/1930	P	1	-	-	-		1	
				L	-	-	-	-		-	
		POPIS:	REPASE KAZETOVÉ DVEŘE – EI30DP3								
		MATERIÁL:	DŘEVO MĚKKKÉ + KRYCÍ NÁTĚR								
			DETAILNÍ POPIS OSTATNÍCH VLASTNOSTÍ A PRVKŮ VIZ ÚVODNÍ LIST SKUPINY								
			PŘIDAT POŽÁRNĚ ZPĚŇOVACÍ PÁSKU, PŘÍPADNĚ UDĚLAT DALŠÍ UPRAVY TAK, ABY DVEŘE SPLŇOVALY EI30 DP3								
<div>M32*</div> <div>(Č.M.)</div> <div>019</div>		PRŮCHOZÍ OTVOR:	940/2170	P	-	-	-	-		-	
				L	1	-	-	-		1	
		POPIS:	REPASE KAZETOVÉ DVEŘE – EI30DP3								
		MATERIÁL:	DŘEVO MĚKKKÉ + KRYCÍ NÁTĚR								
			DETAILNÍ POPIS OSTATNÍCH VLASTNOSTÍ A PRVKŮ VIZ ÚVODNÍ LIST SKUPINY								
			PŘIDAT POŽÁRNĚ ZPĚŇOVACÍ PÁSKU, PŘÍPADNĚ UDĚLAT DALŠÍ UPRAVY TAK, ABY DVEŘE SPLŇOVALY EI30 DP3								
<div>M33</div> <div>(Č.M.)</div> <div>212</div> <div>210</div>		PRŮCHOZÍ OTVOR:	1300/2600		-	-	3	-		3	
		POPIS:	REPASE OBLOŽKOVÉ ZÁRUBNĚ								
		MATERIÁL:	DŘEVO MĚKKKÉ + KRYCÍ NÁTĚR								
		POZNÁMKA:	DETAILNÍ POPIS OSTATNÍCH VLASTNOSTÍ A PRVKŮ VIZ ÚVODNÍ LIST SKUPINY								
			ŠÍŘE STĚNY CCA TL. 350 MM								

VNITŘNÍ DVEŘE – SKUPINA "M" : historické kazetové dveře

ODKAZ	SCHÉMA	P O P I S	ROZMĚRY (mm)	P/L	POČET ks					
					1PP	1NP	2NP	3NP		
<div>M34</div> <div>(Č.M.) 209</div>		PRŮCHOZÍ OTVOR: 860/2600 POPIS: REPASE OBLOŽKOVÉ ZÁRUBNĚ MATERIÁL: DŘEVO MĚKKKÉ + KRYCÍ NÁTĚR DETAILNÍ POPIS OSTATNÍCH VLASTNOSTÍ A PRVKŮ VIZ ÚVODNÍ LIST SKUPINY ŠÍŘE STĚNY CCA TL. 350 MM			-	-	1	-		1
<div>M35*</div> <div>(Č.M.) 161–165</div>		PRŮCHOZÍ OTVOR: 800/2050 POPIS: REPASE KAZETOVÉ DVEŘE MATERIÁL: DŘEVO MASIV DUB + LAZURA DETAILNÍ POPIS OSTATNÍCH VLASTNOSTÍ A PRVKŮ VIZ ÚVODNÍ LIST SKUPINY	P L	- -	5 -	- -	- -	- -		5 -
<div>M36*</div> <div>(Č.M.) 160b</div>		PRŮCHOZÍ OTVOR: 800/1970 POPIS: NOVÉ KAZETOVÉ DVEŘE MATERIÁL: DŘEVO MASIV DUB + LAZURA DETAILNÍ POPIS OSTATNÍCH VLASTNOSTÍ A PRVKŮ VIZ ÚVODNÍ LIST SKUPINY DO SDK STĚNY TL. 125 MM JEDNÁ SE O REPLIKU PROVEDNOUT DLE DVEŘÍ M35*, VČETNĚ KOVÁNÍ, ZÁVĚSŮ ATD.	P L	- -	1 -	- -	- -	- -		1 -
<div>M37*</div> <div>(Č.M.) 235</div>		PRŮCHOZÍ OTVOR: 800/2100 POPIS: REPASE KAZETOVÉ DVEŘE MATERIÁL: DŘEVO MĚKKKÉ + KRYCÍ NÁTĚR DETAILNÍ POPIS OSTATNÍCH VLASTNOSTÍ A PRVKŮ VIZ ÚVODNÍ LIST SKUPINY	P L	- -	- -	- 1	- -	- -		- 1

VNITŘNÍ DVEŘE – SKUPINA "M" : historické kazetové dveře

[illegible]

VNITŘNÍ DVEŘE – SKUPINA "N" : Prosklené stěny s dveřmi

URČENÍ: Nová atypická prosklená stěna s dveřmi do chodby

PROVEDENÍ: Jedná se o kopii již existujících prosklených stěn na veřejně přístupných chodbách. Provést ze stejných materiálů a prvků. Použít rovněž vzhledově shodné kování.

Bezpečnostní zasklení. Uzamykatelné – zámek k podlaze.

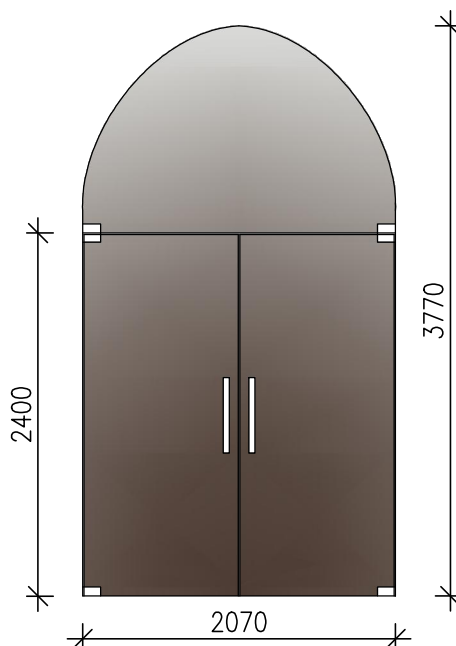
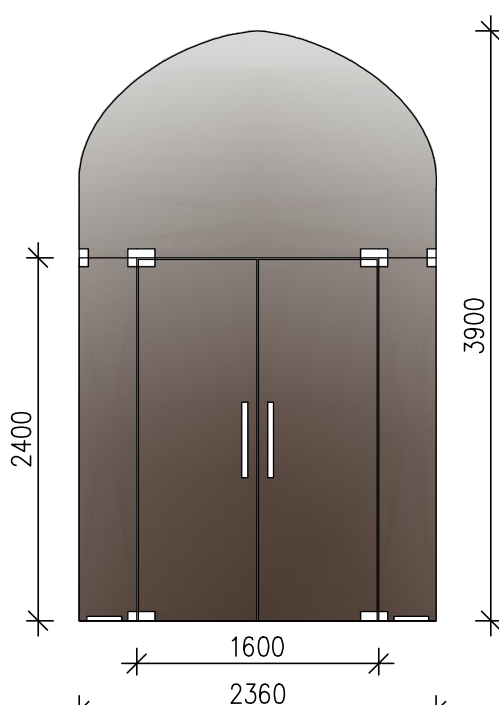
PŘÍLOHA: Obrázek vzhledu existující prosklené stěny – chodba v 1.NP – č.m. 101.



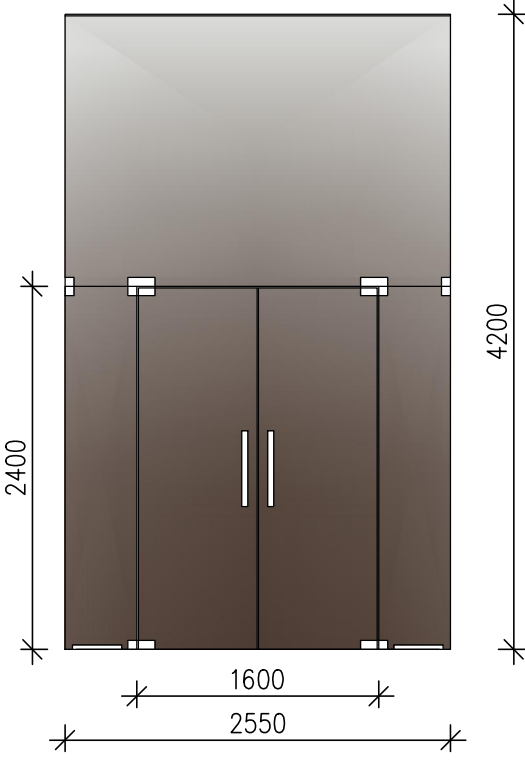
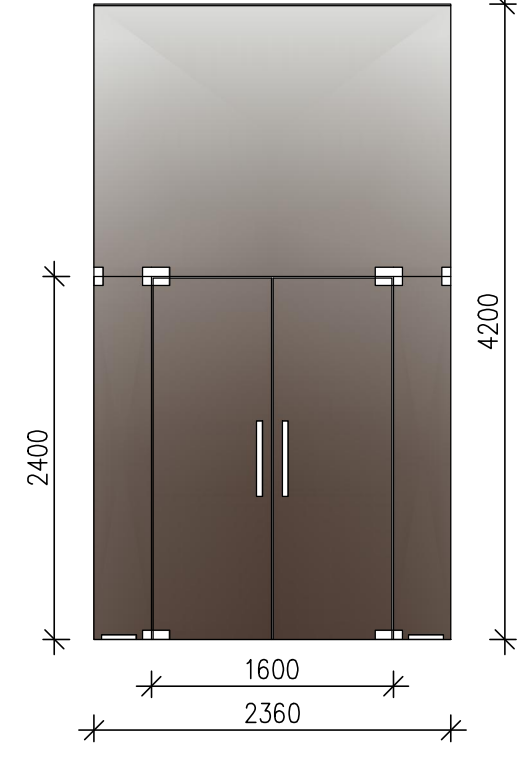
Obrázek vzhledu existující prosklené stěny – chodba v 2.NP – č.m. 201.



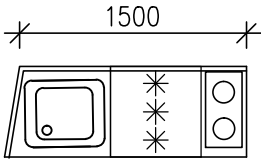
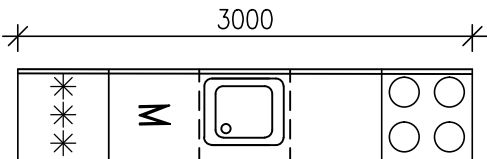
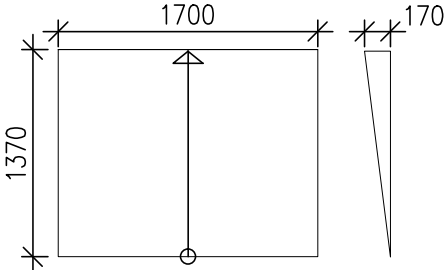
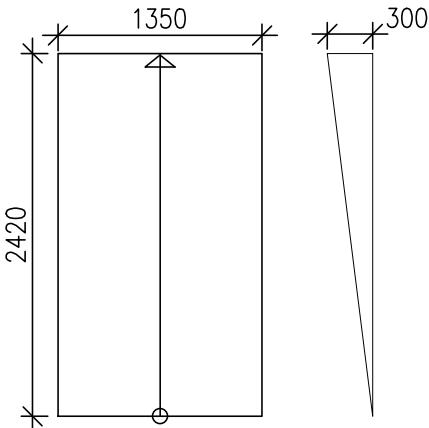
VNITŘNÍ DVEŘE – SKUPINA "N" : Prosklené stěny s dveřmi

ODKAZ	SCHÉMA	P O P I S	ROZMĚRY (mm)	P/L	POČET					ks
					1PP	1NP	2NP	3NP		
<div>N01</div> <div>(Č.M.) 109</div>		STAVEBNÍ OTVOR:	2070/3770	-	1	-	-			1
		PRŮCHOZÍ OTVOR:	2070/2400							
		POPIS:	NOVÁ ATYPICKÁ PROSKLENÁ STĚNA							
		POZNÁMKA:	DVEŘE DVOUKŘÍDLÉ KYVNÉ							
			BEZPEČNOSTNÍ SKLO							
			UZAMYKATELNÉ – ZÁMEK K PODLAŽE							
<div>N02</div> <div>(Č.M.) 147</div>		STAVEBNÍ OTVOR:	2360/3900	-	1	-	-			1
		PRŮCHOZÍ OTVOR:	1600/2400							
		POPIS:	NOVÁ ATYPICKÁ PROSKLENÁ STĚNA							
		POZNÁMKA:	DVEŘE DVOUKŘÍDLÉ KYVNÉ							
			BEZPEČNOSTNÍ SKLO							
			UZAMYKATELNÉ – ZÁMEK K PODLAŽE							

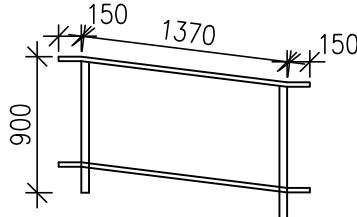
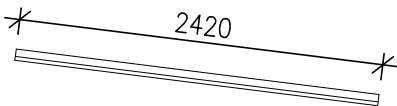
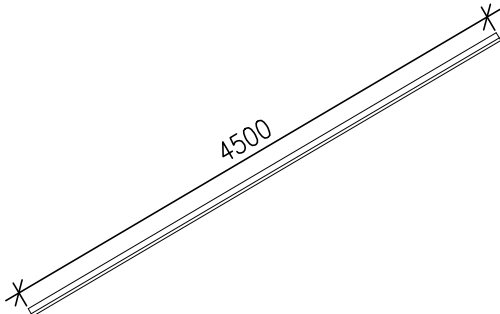
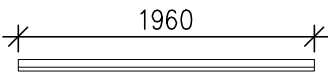
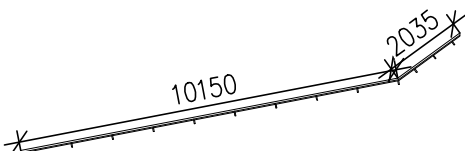
VNITŘNÍ DVEŘE – SKUPINA "N" : Prosklené stěny s dveřmi

ODKAZ	SCHÉMA	P O P I S	ROZMĚRY (mm)	P/L	POČET ks				
					1PP	1NP	2NP	3NP	
<div>N03</div> <div>(Č.M.) 213</div>		STAVEBNÍ OTVOR: 2550/4200 PRŮCHOZÍ OTVOR: 1600/2400 POPIS: NOVÁ ATYPICKÁ PROSKLENÁ STĚNA POZNÁMKA: DVEŘE DVOUKŘÍDLÉ KYVNÉ BEZPEČNOSTNÍ SKLO UZAMYKATELNÉ – ZÁMEK K PODLAŽE		-	-	1	-		1
<div>N04</div> <div>(Č.M.) 228</div>		STAVEBNÍ OTVOR: 2360/4200 PRŮCHOZÍ OTVOR: 1600/2400 POPIS: NOVÁ ATYPICKÁ PROSKLENÁ STĚNA POZNÁMKA: DVEŘE DVOUKŘÍDLÉ KYVNÉ BEZPEČNOSTNÍ SKLO UZAMYKATELNÉ – ZÁMEK K PODLAŽE		-	-	1	-		1



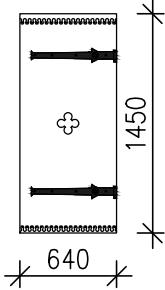

OSTATNÍ TRUHLÁŘSKÉ A JINÉ VÝROBKY

ODKAZ	SCHÉMA	P O P I S	ROZMĚRY (mm)	P/L	POČET ks					
					1NP	2NP	3NP	4NP	1PP	
0/01		ROZMĚR: POPIS: POZNÁMKA:	L = 1500 mm KUCHYŇSKÁ LINKA VČETNĚ HORNÍCH SKŘÍŇEK -skříňky a pracovní deska z laminované dřevotřískové desky – dle výběru investora -keramický obklad za kuchyňskou linkou -nerez dřez -digestoř recirkulační -vestavěná chladnička -el.varná deska	1	-	-	-		1	
0/02		ROZMĚR: POPIS: POZNÁMKA:	L = 3000 mm KUCHYŇSKÁ LINKA VČETNĚ HORNÍCH SKŘÍŇEK -skříňky a pracovní deska z laminované dřevotřískové desky – dle výběru investora -keramický obklad za kuchyňskou linkou -nerez dřez -myčka na nádobí -digestoř recirkulační -vestavěná chladnička -el.varná deska	2	-	-	-		2	
0/03		ROZMĚR: POPIS: POZNÁMKA:	1700x1370 DŘEVĚNÁ RAMPA Č.M. 126 -dřevěná rampa z masivního dřeva – dub -opatřena lazурou -součástí jsou protiskluzové pásy	1	-	-	-		1	
0/04		ROZMĚR: POPIS: POZNÁMKA:	1350x2420 DŘEVĚNÁ RAMPA Č.M. 121 -dřevěná rampa z masivního dřeva – dub -opatřena lazурou -součástí jsou protiskluzové pásy	1	-	-	-		1	

OSTATNÍ TRUHLÁŘSKÉ A JINÉ VÝROBKY

ODKAZ	SCHÉMA	P O P I S	ROZMĚRY (mm)	P/L	POČET ks					
					1NP	2NP	3NP	4NP		
05		ROZMĚR: POPIS: POZNÁMKA:			2	-	-	-		2
			KOVOVÉ ZÁBRADLÍ RAMPY -KOVÁŘSKY ZPRACOVANÝ VÝROBEK -NÁTĚR KOVÁŘSKÁ ČERNĚ -KOTVENO DO KONSTRUKCE PODLAHY -PROFILY SHODNÉ S Z/09							
06		ROZMĚR: POPIS: POZNÁMKA:	L = 2420 mm	1	-	-	-			1
			NOVÉ DŘEVĚNÉ MADLO RAMPA -MATERIÁL DUB + LAZURA -KOTVENO DO ZDI							
07		ROZMĚR: POPIS: POZNÁMKA:	L = 4500 mm	1	2	-	-			3
			REPASE DŘEVĚNÉ MADLO SCHODIŠTĚ -MATERIÁL DUB + LAZURA							
08		ROZMĚR: POPIS: POZNÁMKA:	L = 1960 mm		1					1
			REPASE DŘEVĚNÉ MADLO SCHODIŠTĚ -MATERIÁL DUB + LAZURA							
09		ROZMĚR: POPIS: POZNÁMKA:	L = 12185 mm	-	-	-	-	1		1
			NOVÉ DŘEVĚNÉ MADLO VE SKLEPĚ -MATERIÁL DUB + LAZURA -VÝZTUŽNÝ PROFIL Z OCELOVÉ PÁSOVINY (NÁTĚR KOVÁŘSKÁ ČERNĚ) -KOTVENO DO ZDI							

OSTATNÍ TRUHLÁŘSKÉ A JINÉ VÝROBKY

ODKAZ	SCHÉMA	P O P I S	ROZMĚRY (mm)	P/L	POČET ks					
					1NP	2NP	3NP	4NP	1PP	
0/10		ROZMĚR: POPIS: POZNÁMKA:	L = 1800 mm NOVÁ LAVIČKA -VZHLED A KONSTRUKCE VIZ OBRÁZEK -MATERIÁL DŘEVO TROPICKÉ, KOV+NÁTĚR	4	-	-	-	-		4ks
0/11		ROZMĚR: POPIS: POZNÁMKA:	v = 1000 mm ODPADKOVÝ KOŠ VENKOVNÍ -z pozinkovaného plechu povrchově upravený práškovou barvou -objem nádoby 30 l. -kotvení do země	4	-	-	-	-		4ks
0/12		PRŮCHOZÍ OTVOR: POPIS: MATERIÁL:	640/1450 REPASE DŘEVĚNÁ DVÍŘKA DŘEVO MASIV DUB + LAZURA	P L	-	5	6	-	-	11 -
0/13		PRŮCHOZÍ OTVOR: POPIS: MATERIÁL:	1130/2060 REPASE DŘEVĚNÁ DVÍŘKA DŘEVO MASIV DUB + LAZURA		1	-	-	-	-	1

--

